Ano 22 Nº.142 Fevereiro de 2021

SBUS ONLINE

SOCIEDADE BRASILEIRA
DE ULTRASSONOGRAFIA

AGENDE-SE

DEFINIDA A DATA PARA O 25° CBU E CONGRESSO DA FISUSAL

INSCRIÇÕES ABERTAS

SBUS
SOCIEDADE BRASILEIRA
DE ULTRASSONOGRAFIA

SBUS
SOCIEDADE BRASILEIRA DE ULTRASSONOGRAFIA

Ciência, racionalidade e bom senso

A 25ª edição do Congresso Brasileiro de Ultrassonografia da SBUS e 17° Congresso Internacional de Ultrassonografia da FISUSAL já têm data e local para acontecer: no período de 27 a 30 de outubro, no Centro de Convenções Frei Caneca - São Paulo (SP). A comissão organizadora está trabalhando para que o maior e mais tradicional evento da especialidade no Brasil reúna nesta edição mais de mil profissionais da área, oferecendo temas instigantes que contribuirão determinantemente para o enriquecimento científico, aquisição de conhecimentos e troca de experiências entre os participantes.

Outra data que merece ocupar a agenda científica de nossos associados é o dia 19 de junho, quando realizaremos, em parceria com a Sobramef, o Web Simpósio Internacional em Medicina Fetal. O primeiro foi muito bem-sucedido e esperamos novamente reunir virtualmente grandes nomes nacionais e internacionais da Ultrassonografia para esta 2ª edição.

Com ciência, bom senso e racionalidade, vamos vencendo o maior inimigo da saúde pública deste século, a Covid-19. Mas para que a vitória seja completa e efetivamente salve vidas é preciso que governantes atuem para que a vacinação em massa da população ocorra o mais rápido possível e todos assumam uma postura responsável e inteligente de se vacinarem contra o vírus que até agora vitimou mais de 2 milhões de pessoas em todo o mundo. É fundamental destacarmos que a vacina é a mais importante arma no arsenal contra o coronavírus, juntamente com o uso de máscara e o distanciamento social.

Rui Gilberto Ferreira

Presidente da Sociedade Brasileira de Ultrassonografia (SBUS)

Prepare-se com a gente para o

TEUS

TÍTULO DE ESPECIALISTA EM ULTRASSONOGRAFIA

ESTEJA PREPARADO PARA AS PROVAS DA *SBUS* E DO *CBR*

Aulas e Simulados Online

Cursos de Capacitação em Ultrassonografia:

- *Doppler Arterial*
- *Doppler Tireóide*
- *Medicina Interna*
- *Próstata*
- *Doppler em Ginecologia e Obstetrícia(GO)*
- *Ginecologia e Obstetrícia(GO)*

Veja as datas dos cursos em nosso Instagram / Facebook: @milet.cursos

Cursos do Dr. Haroldo Millet

MILLET
ESCOLA DE ULTRASSOM

21 **99760-7529**



Merecida homenagem

No final de janeiro, a SBUS prestou uma merecida homenagem ao Médico Ginecologista e Obstetra Dr. Sérgio Luis Simões, membro da SBUS e Membro Fundador (Cadeira n° 11) da Academia Brasileira de Ultrassonografia/ABU. Considerado um dos edificadores e protagonista em diversos momentos importantes da história da Ultrassonografia brasileira, Dr. Sérgio Luis Simões integrou publicações que ajudaram no desenvolvimento da área no Brasil e foi um dos principais responsáveis pela fundação da primeira sociedade de USG, a Sociedade Brasileira de Ultrassom em Medicina e Biologia (SUSEM), além de ter participado ativamente da organização do primeiro Congresso Brasileiro de Ultrassonografia.

ULTRA-SYSTEM - Versão 3.14

- **Laudo de US Mamas novas opções para Cirurgia Mamária e Próteses Mamárias;**
- **Laudo de US Obstétrico Primeiro Trimestre novas opções:**
  a) Faixa de normalidade para Osso Nasal
  b) Novo gráfico de Osso Nasal; Identificação da IG (Idade Gestacional) levando em consideração as casas decimais do CCN; Delta do Batimento Cardíaco Fetal identificação o desvio padrão em relação a mediana;
- **Laudo de US Obstétrico Acima de 14 Semanas e US Morfológico: Nova opção para identificação de diferença entre pesos fetais de gemelares maiores que 18%;**
- **Indicador da mediana da Idade Gestacional agora em Semanas e Dias**
- **Laudo de US Doppler Obstétrico novo campo de Hemoglobina Fetal Estimada**
- **Nova opção para impressão de recibos médicos;**
- **Módulo LGPD (Lei Geral de Proteção de Dados) adequando o programa as necessidades de segurança das informações+**

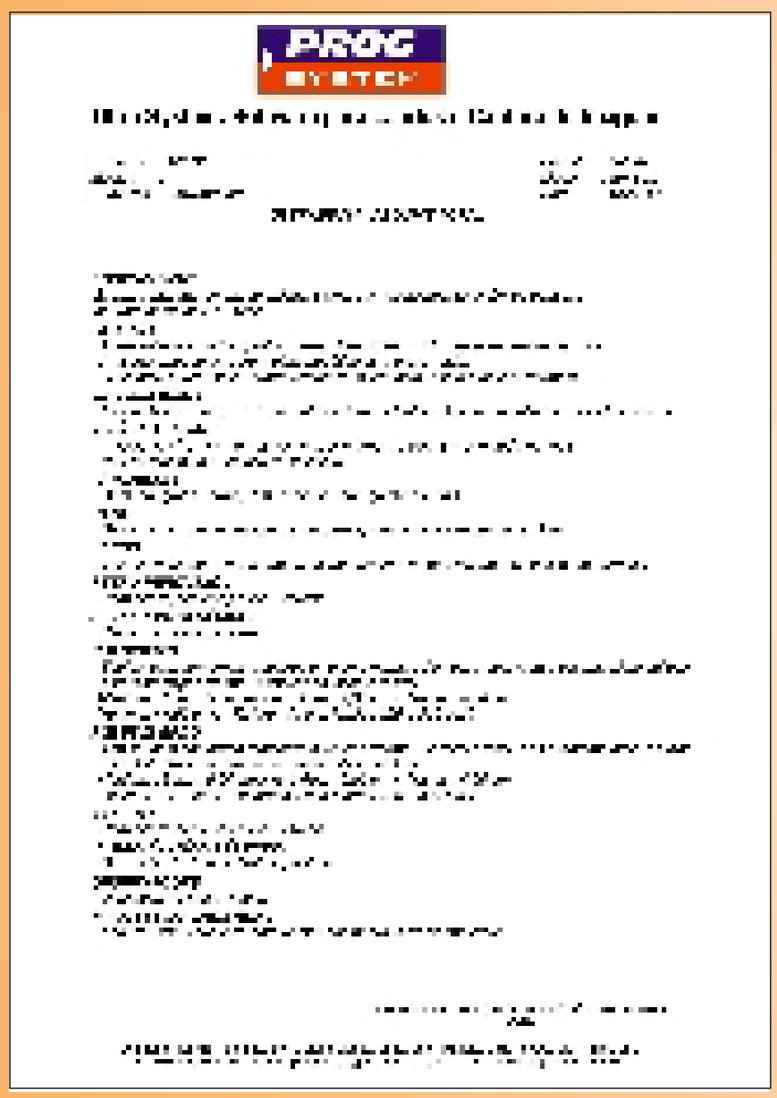

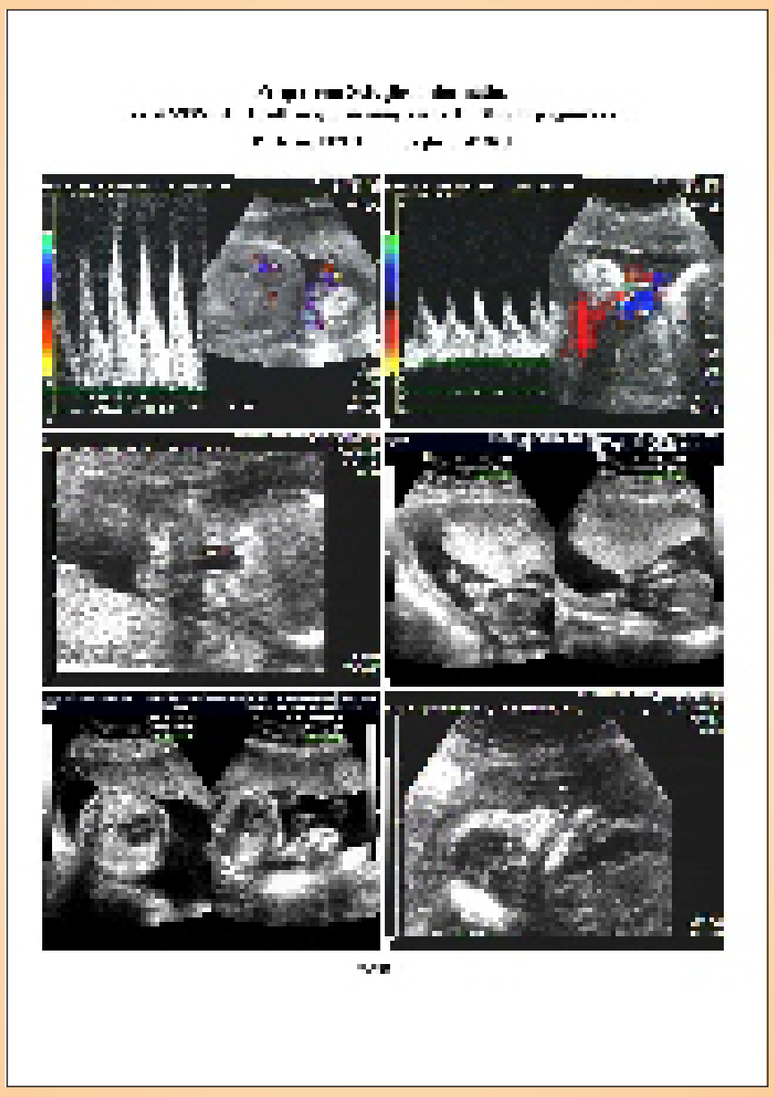

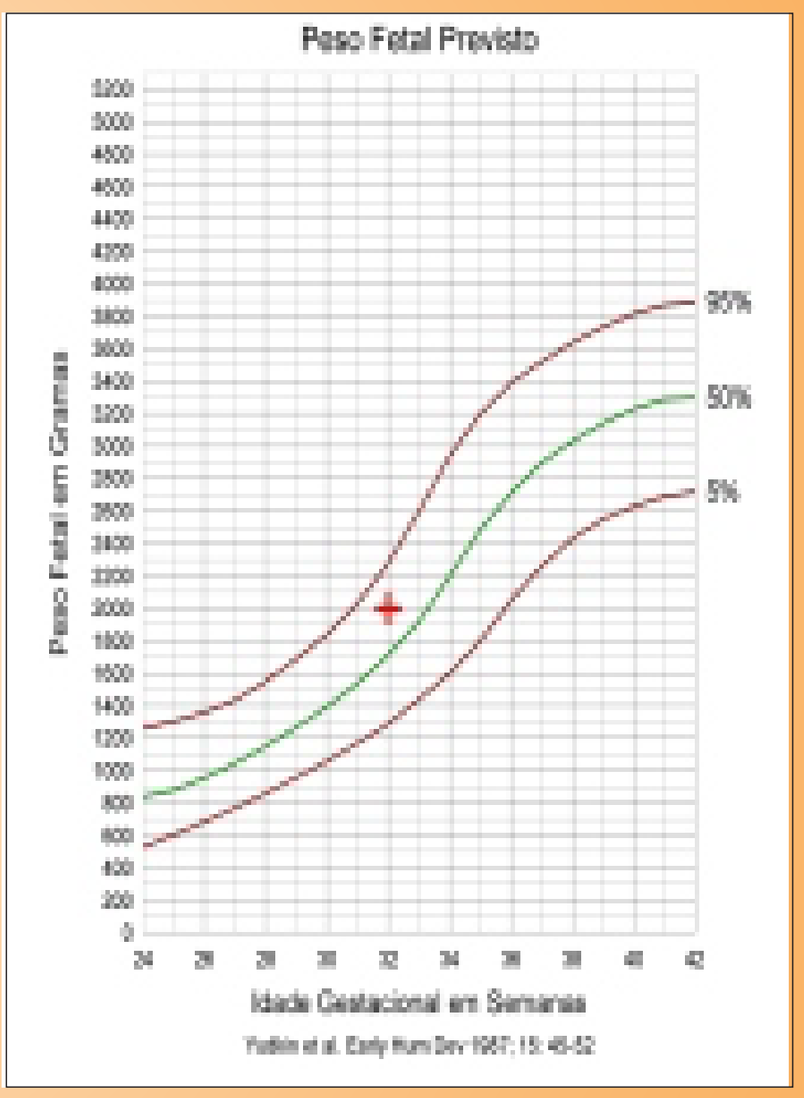

***Módulos Adquiridos separadamente.**

Progsystem Soluções Informática
(62) 3093-8198
(62) 9 8188-0233 Tim - Whatsapp
(62) 9 9661-2682 Vivo - Whatsapp
Site: www.progsystem.com.br
E-mail: progsystem3@gmail.com

Brasileiro vence concurso da ISUOG

Em nome da SBUS, o presidente e o diretor científico cultural da SBUS, Dr. Rui Gilberto e Dr. Adilson Cunha Ferreira, têm a honra de parabenizar o Dr. Rafael Peters pela conquista do 1° lugar no concurso da International Society of Ultrasound in Obstetrics and Gynecology (ISUOG) que escolheu a imagem para ilustrar a capa da Ultrasound in Obstetrics & Gynecology (UOG), edição janeiro de 2021, comemorativa ao 30° aniversário da publicação científica oficial da entidade. Dr. Rafael Peters competiu com mais de 150 profissionais de todo o mundo.

De acordo com os responsáveis pelo concurso, a imagem de um embrião de 8 semanas impressionou os jurados por fornecer uma janela artística, porém realista, para o útero e mostrar até que ponto a tecnologia de USG vêm para permitir que características intrincadas de um embrião de 21 mm sejam distinguidas.

Turing®

A solução mais inteligente para laudar exames de imagem

Laudo estruturado fácil e rápido. Concebido e atualizado por médicos.

Agora com avaliação do parênquima pulmonar!

Visite nosso site agora mesmo e instale gratuitamente

https://www.queo.com.br Queo contato@queo.com.br

SBUS
SOCIEDADE BRASILEIRA DE ULTRASSONOGRAFIA

Reflexões e pensamentos

Não faço Ultrassonografia apenas para adquirir e interpretar as imagens.

Vejo e faço a Ultrassonografia como ato médico, uma busca pelas melhores imagens . As mais encantadoras e esclarecedoras!

Uma busca constante pelo melhor.

Busco o exercício do melhor e mais aprimorado rigor técnico, um apoio emocional, por meio de palavras e gestos, aqueles que nos confiam o que é mais precioso em suas vidas, sua saúde.

O momento do exame pode ser tão emocionante, como o diagnóstico de uma gravidez e tão inquietador como diagnóstico de um óbito fetal, um câncer ou realização de uma biópsia!

O exercício da Ultrassonografia não é fácil! Requer vigor físico, cognitivo e científico.

Mas, nada disso faz sentido se não fizermos com o olhar que naquela mesa de exame encontra-se ser humano com suas fragilidades e dúvidas.

O exercício da ultrassonografia é uma batalha diária em busca do melhor.

Diretor Científico da SBUS, Adilson Cunha Ferreira MD, MSc, PhD.

Imagem da ultrassonografia 3D de embrião de 8 semanas . Medida de aproximadamente 2,0 cm . Isso mesmo 2,0 cm . Evidencia-se membrana amniótica, conduto onfalomesentérico e vesícula vitelínica

Monres Cursos Agora mais perto de você

mais moderno e prático, com conteúdos exclusivos.

BAIXE NOSSO **NOVO APP**

GET IT ON Google Play

Download on the App Store

www.monres.us/

SBUS
SOCIEDADE BRASILEIRA DE ULTRASSONOGRAFIA

Webinar com Dr. Monres

A agenda do Programa de Educação Continuada à Distância da SBUS começou com força total em 2021. No dia 13 de janeiro, o professor, Ortopedista e Traumatologista Dr. Monres, com moderação do Dr. Luis Felipe Lisboa, falou sobre o tema "Técnica de US para o Cotovelo".

O Dr. Monres é presidente da comissão de Ultrassonografia Musculoesquelética da SBOT - Associação Brasileira de Ultrassonografia musculoesquelética – ABUM, presidente da Liga Brasileira de Ultrassonografia – LBUM, membro associado da Sociedade Brasileira de Ultrassonografia (SBUS) e coordenador do Curso de Aperfeiçoamento em Ultrassonografia Aplicada ao Sistema Musculoequelético da Clínica Fisiogyn.

Dr. Manoel Chaves Filho CRM 1044-PI

Membro Titular do CBR - Colégio Brasileiro de Radiologia
e da Sociedade Brasileira de Ultrasonografia - SBUS

Resp. Técnico: Dr. Manoel Chaves Filho - CRM PI 1.044

ULTRA CLÍNICA

- Curso básico de Ultrassonografia
- Doppler MMII
- US aparelho urinário e próstata
- US Morfólogica
- Doppler Obstétrico
- Doppler Carótidas e Vertebrais
- US Mamária e Transvaginal

(Calendário personalizado de acordo
com o interesse do aluno)

Fone: (86) 3226-4953 • Fax: (86) 98155-1125
ultra.clinica@globo.com

R. Félix Pacheco, Nº 1870 - Centro/Sul
Teresina - PI

SBUS
SOCIEDADE BRASILEIRA DE ULTRASSONOGRAFIA

Webinar com Dr. Carlos Stefano

No dia 20 de janeiro, a programação de Webinars SBUS contou com a presença do professor Dr. Carlos Stefano Hoffmann Britto, que abordou o tema "US da Parede Abdominal". O evento teve como moderador o Dr. Leonardo Piber e apoio da Sobramef e Fisusal.

Dr. Carlos Stefano Hoffmann Britto é preceptor da residência de radiologia e ultrassonografia do Hospital Materdei, integra a diretoria da SBUS e é presidente em exercício da Associação Mineira de Ultrassonografia.

Dr. Carlos Stefano Hoffman Britto

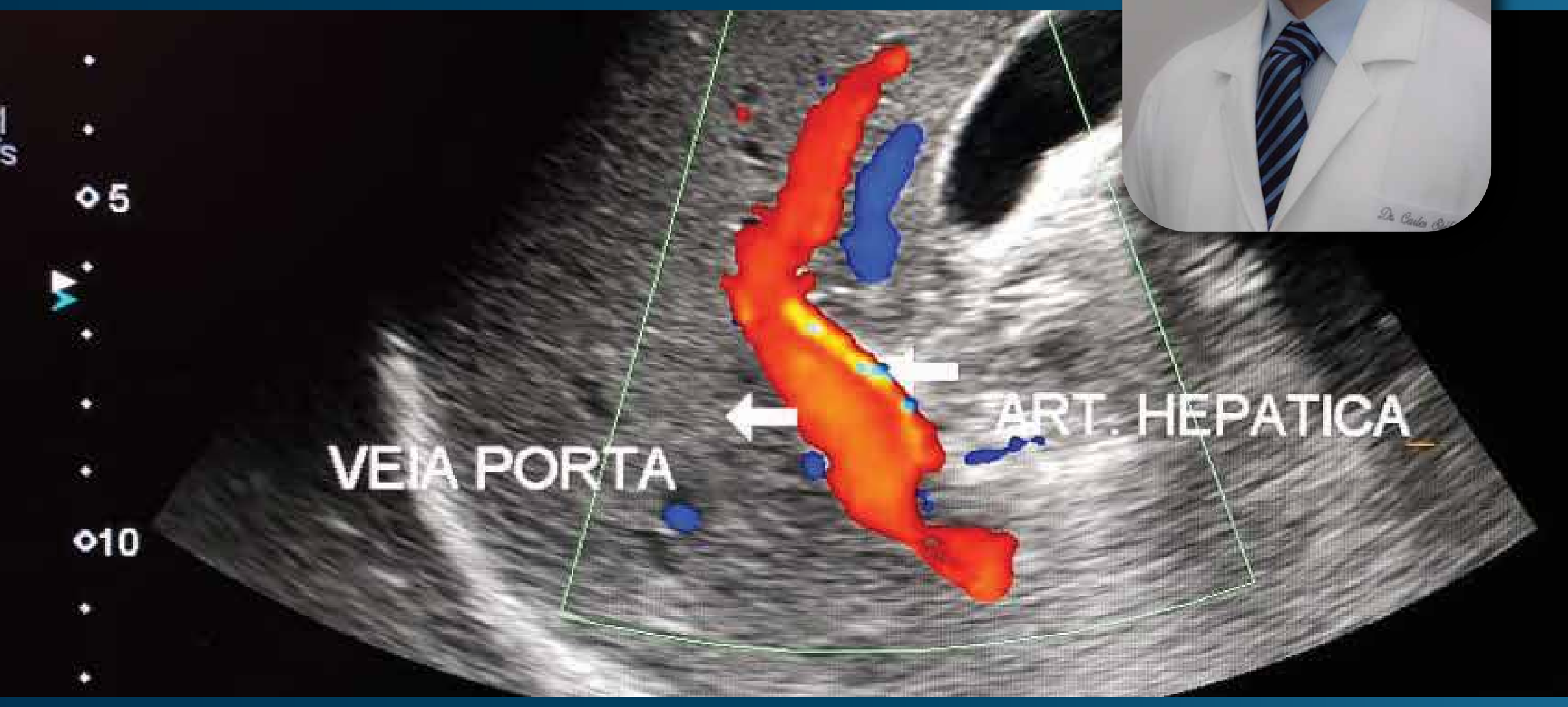

CURSOS de doppler

VAGAS LIMITADAS
(MÁXIMO DE 6 ALUNOS)

18, 19 e 20 de março de 2021
doppler de carótidas e vertebrais + MMII
(arterial e venoso de MMII)
20, 21 e 22 de maio de 2021
Doppler venoso (pesquisa detvp de MMII e MMSS, mapeamento de varise)
15, 16 e 17 de julho de 2021
Doppler abdominal
16, 17 e 18 de setembro de 2021
Doppler de carótidas e vertebrais + arterial de membros inferiores e superiores
12 e 13 de novembro de 2021
Doppler d e carótidas e vertebrais

CURSOS de biópsias de mama tireóide e próstata em 2021:

VAGAS LIMITADAS
(MÁXIMO DE 4 ALUNOS)

- 25 a 27 de março
- 29 e 30 de abril e 01 de maio
- 27 a 29 de maio
- 24 a 26 de junho
- 29 a 31 de julho
- 26 a 28 de agosto
- 23 a 25 de setembro
- 21 a 23 de outubro
- 25 a 27 de novembro

Hospital Luxemburgo,
Belo Horizonte, MG

(31)98799-0405

SBUS
SOCIEDADE BRASILEIRA DE ULTRASSONOGRAFIA

Webinar com Dr. Michel Palheta

Globo Ocular: O Que O Ultrassonografista Precisa Saber. Com esse tema instigante o Professor Efetivo de Radiologia e Diagnóstico por imagem na Universidade federal do Ceará -UFC, Campus-Sobral, e diretor clínico e médico assistente na Clínica Michel Palheta: Medicina Diagnóstica, Dr. Michel Palheta, com moderação do Dr. Cesar Alves, encerrou a programação de janeiro dos webinars SBUS. A iniciativa contou com a parceria da Sobramef e Fisusal.

Curso de intervenção guiada por **ULTRASSONOGRAFIA**

Incrições direto com o professor pelo WhatsApp
55 96 98129-0308

CURSO PRÁTICO DE HISTEROSSONOGRAFIA E HISTEROSSONOSSALPINGOGRAFIA

24 E 25 DE ABRIL

PRÓXIMA TURMA: 26 E 27 DE JUNHO

(SÁBADO A TARDE E DOMINGO O DIA INTEIRO)

VAGAS LIMITADAS: MÁXIMO 3 ALUNOS

LOCAL

CLÍNICA ULTRACLIN
Rua Marcelo Candia 713C, Bairro: Santa Rita
Macapá - AP

PRECEPTOR

Dr. Nathan Mielke Schmidte

- Membro titular da SBUS e CBR

SBUS SOCIEDADE BRASILEIRA DE ULTRASSONOGRAFIA
SOBRAMEF SOCIEDADE BRASILEIRA DE MEDICINA FETAL - SBUS
FISUSAL

sbus.org.br

SBUS
SOCIEDADE BRASILEIRA DE ULTRASSONOGRAFIA

Webinar com Dr. Eduardo Isfer

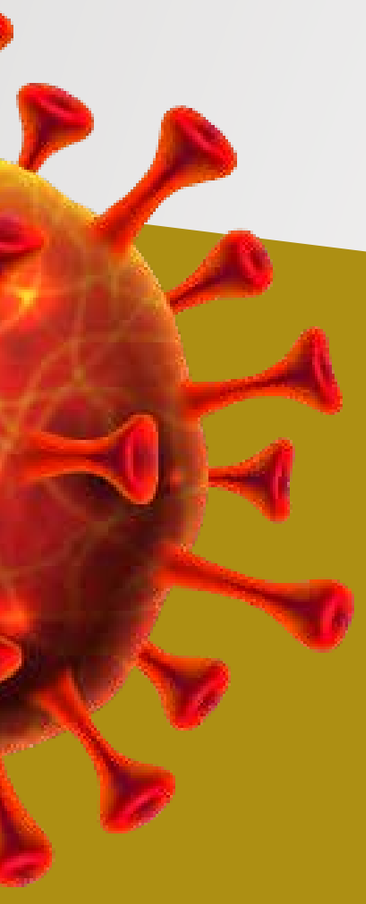

No dia 3 de fevereiro, a SBUS, com apoio da Sobramef e Fisusal, deu continuidade à série de Webinars 2021 debatendo o tema RCIU: Análise crítica do protocolo de Barcelona, com o Diretor Clínico da FETUS - Centro de Medicina Fetal (SP), professor Dr. Eduardo Isfer, e moderação do Dr. Roberto Cardoso.

O Dr. Eduardo Isfer é membro titular da Academia Brasileira de Ultrassonografia (cadeira 22), membro efetivo e presidente, em 2009, da IFMSS (International Fetal Medicine and Surgery Society).

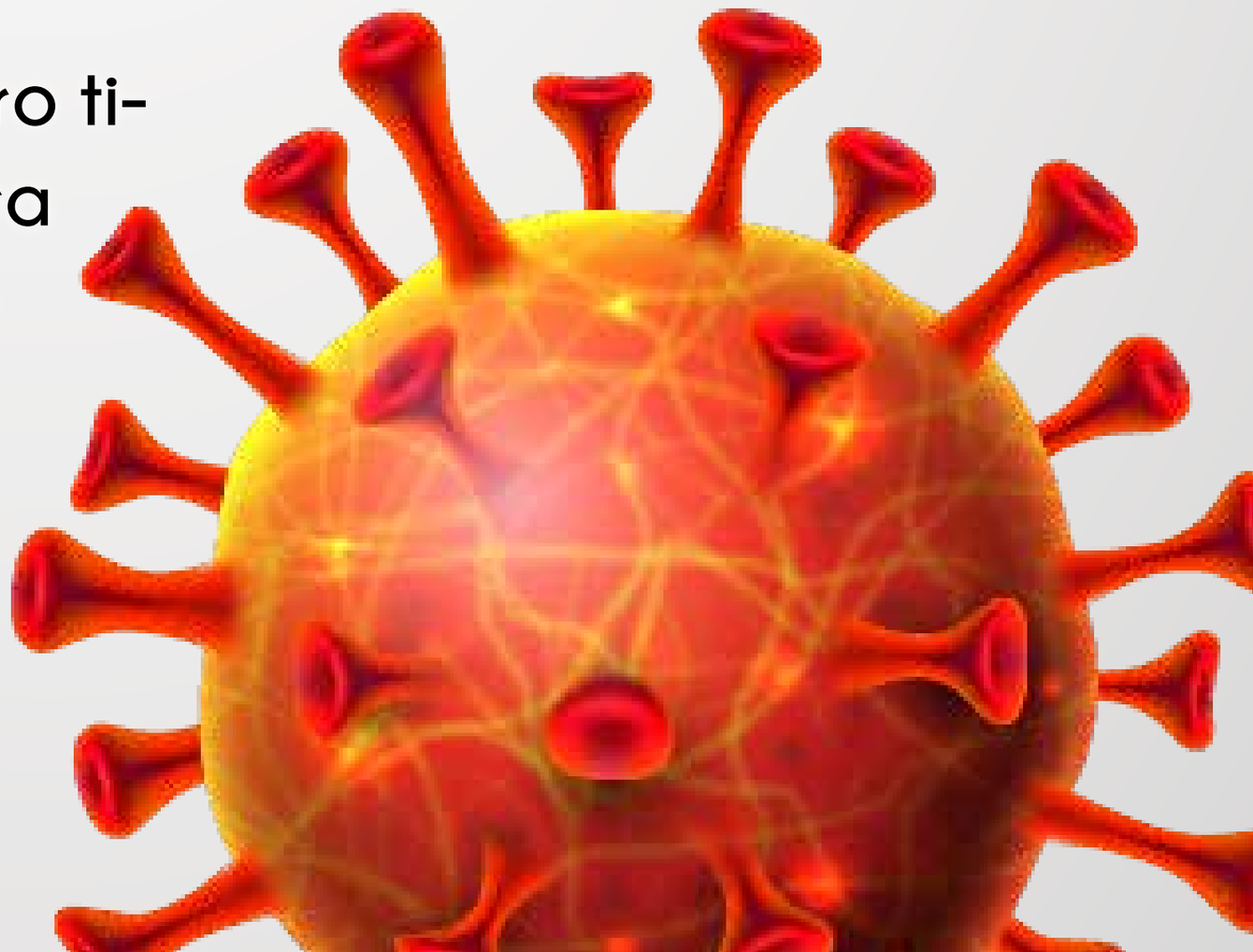

SBUS
SOCIEDADE BRASILEIRA DE ULTRASSONOGRAFIA

Webinar com Dra. Rosemeire Fernandes

A Ultrassonografia na Pesquisa do Refluxo Gastroesofágico foi o tema do webinar SBUS, realizado no dia 10 de fevereiro, pela Pediatra pela PUC-SP, especialista em Diagnóstico por Imagem com atuação exclusiva em Ultrassonografia, Mestre em Ciências pela UNFESP- Escola Paulista de Medicina, membro da Comissão Nacional de Ultrassonografia do CBR, professora Dra. Rosemeire Fernandes Garcia, com moderação da Dra. Maria Montserrat.

Doppler na Gestação

SBUS
SOCIEDADE BRASILEIRA DE ULTRASSONOGRAFIA

Webinar com Dr. Jorge Telles

No dia 17 de fevereiro, o Ginecologista Obstetra Dr. Jorge Telles, com moderação do Dr. Paulo Paim e apoio da Sobramef e Fisusal, compartilhou conhecimento e experiências no webinar Doppler na Gestação: Indicações e Limitações.

O Dr. Jorge Alberto Bianchi Telles é Mestre em Medicina pela UFRGS, com título de Especialista em US Geral pelo CBR/AMB, títulos da Área de Atuação pela AMB em Medicina Fetal e US em GO, Médico Fetal do Hospital Presidente Vargas de Porto Alegre-RS, diretor da Jorge Telles Cursos de US e Medicina Fetal, Membro da Diretoria da Sobramef e titular da Cadeira 17 da ABU-Academia Brasileira de Ultrassonografia.

Webinars SBUS

SBUS
SOCIEDADE BRASILEIRA DE ULTRASSONOGRAFIA

Veja e reveja

Perdeu ou gostaria de rever algum desses webinars? Todos os webinars da SBUS estão disponíveis no nosso site, na área exclusiva para os associados adimplentes. Assim, você pode rever quantas vezes quiser!

Acesse: sbus.org.br/area-do-associado

Dra. Danielle Bittencourt Sodré Barmpas,
presidente da Sociedade Brasileira de Ultrassonografia – Regional Rio de Janeiro

Jornada Carioca de ultrassonografia

No dia 30 de janeiro, com apoio da SBUS, Sociedade de Ginecologia e Obstetrícia do Rio de Janeiro (SGORJ) e organização da Dra Danielle Sodré Barmpas, foi realizada a bem-sucedida primeira edição da Jornada Carioca de Ultrassonografia Virtual. Integraram a programação do evento científico carioca conferências de conceituados profissionais da área, como o Professor Kypros Nicolaides, Professora Asma Khalil, Professor Fabrício Costa, Professor Renato Sá, Professor Ayrton Pastore e o Professor Francesc Figueras, que transformaram a Jornada Carioca de Ultrassonografia em um momento privilegiado de compartilhamento de conhecimento, experiências e debate dos mais atuais e importantes temas de USG em Ginecologia e Obstetrícia, como o rastreio de pré-eclâmpsia no primeiro trimestre, novas classificações das massas ovarianas, restrição de crescimento fetal, avaliação do crescimento fetal em gestação gemelar e detecção de aneuploidias no primeiro trimestre.

SBUS
SOCIEDADE BRASILEIRA DE ULTRASSONOGRAFIA

Associe-se já

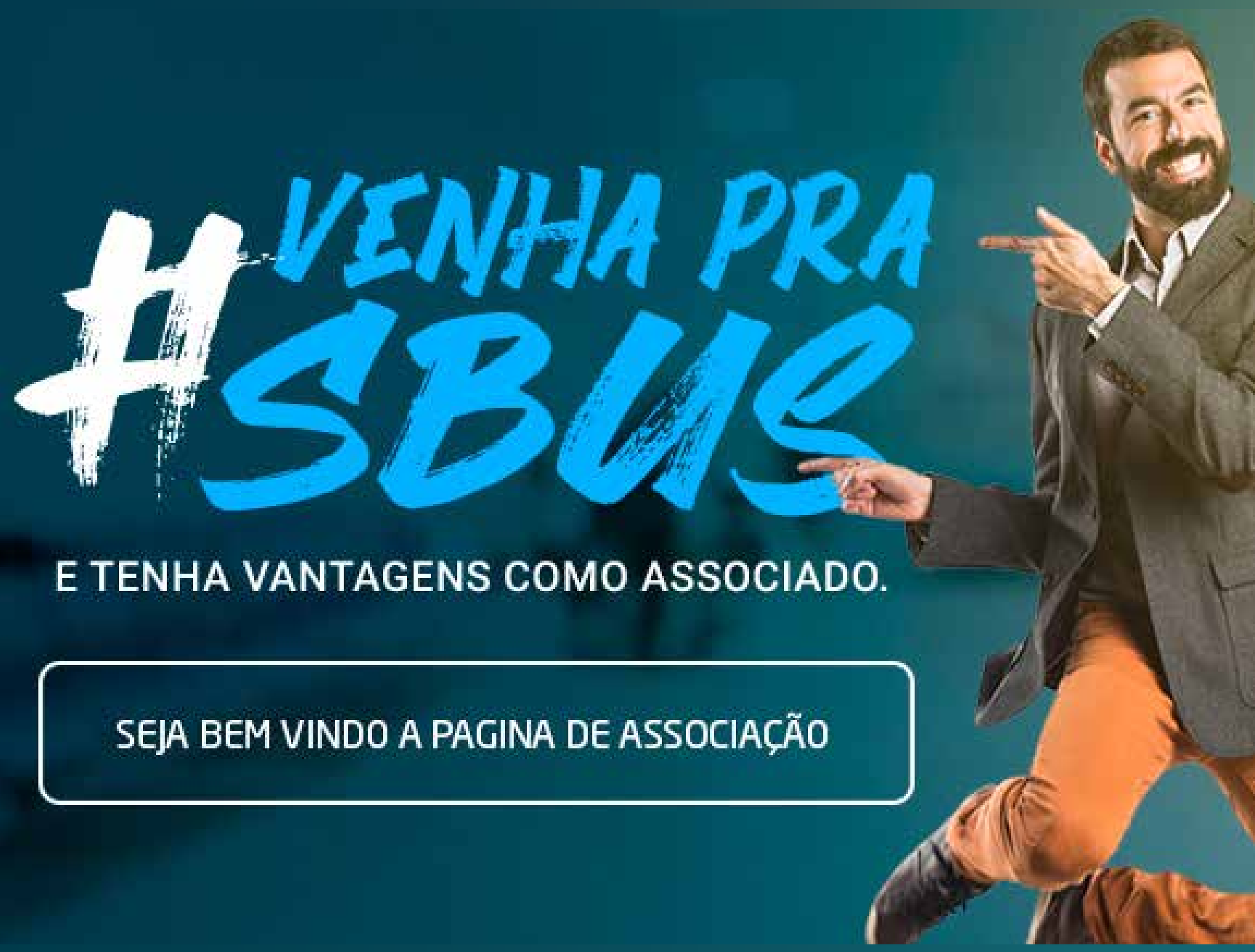

Descontos exclusivos na compra de livros pelo portal SBUS, "Selo de Qualidade Profissional" ao participar das jornadas e congressos, acesso a webinars gratuitos com temas e discussões importantes da área, acesso ilimitado a plataforma de discussão de casos online, acesso exclusivo ao novo PEC são alguns dos benefícios de ser associado à SBUS.

Faça ou renove sua associação. Acesse: https://sbus.org.br/seja-socio-da-sbus

Para facilitar o contato com a SBUS, salve o número do nosso WhatsApp (11) 3081-6049

EXPEDIENTE

SBUS
SOCIEDADE BRASILEIRA DE ULTRASSONOGRAFIA

DIRETORIA GERAL
Presidente: Rui Gilberto Ferreira
Vice-Diretor: Eduardo Sérgio Valério Borges da Fonseca
Secretária Geral: Rejane Maria Ferlin
1º Secretário: Ayrton Roberto Pastore
Tesoureiro Geral: Waldemar Naves do Amaral
1º Tesoureiro: Wanderlan Augusto Brandão Quaresma
Científico e Cultural: Adilson Cunha Ferreira
Social e de Comunicação: Luiz Eduardo Machado
Diretor de Defesa Profissional: Danielle Bittencourt Sodré Barmpas
Diretor Patrimônio da SBUS: Paulo Eduardo Paim Fernandes
Diretor Relações Interinstitucionais Nacionais: Jose Carlos Gaspar Júnior
Diretor Relações Interinstitucionais Internacionais: Francisco Mauad Filho

EDITORES
Dr. Rui Gilberto Ferreira
Dr. Adilson Ferreira
Dr. Waldemar Naves do Amaral

CONSULTIVO
Dra. Lucy Kerr
Dr. Sang Choon Cha
Dr. Waldemar Naves do Amaral

CONSELHO FISCAL
Titulares: Maurício Saito, César Alves Gomes de Araújo, Washington Luiz Ferreira Rios
Suplentes: Gustavo Jambo Cantarelli, Sérgio Carvalho de Matos

Publicação

D&D COMUNICAÇÃO

Jornalista responsável
Dário Álvares

Diagramação
Lethicia Serrano

Comercialização
Dorcas Serrano

Rua 27-A n 150 St. Aeroporto
Fone: (62) 3941-7676