Ano 24 Nº.150 Agosto de 2022

ESBUS ONLINE

SOCIEDADE BRASILEIRA
DE ULTRASSONOGRAFIA

MAIOR DA AMERICA LATINA

JORNADA PERNAMBUCANA FOI UM SUCESSO

SBUS
SOCIEDADE BRASILEIRA DE ULTRASSONOGRAFIA

Voto consciente e o futuro do Brasil

Os eventos científicos da SBUS no formato presencial definitivamente se consolidaram, assegurando a atualização e o aperfeiçoamento científico, além de possibilitar o reforço de antigos laços de amizade, a construção de novas relações, a troca de experiência e conhecimentos. Brasília, Pernambuco, Minas Gerais, Ribeirão Preto (SP) e Amazonas são provas recentes desse sucesso.

E por falar em troca de experiência e conhecimentos, estamos trabalhando nos ajustes finais do maior evento científico da Ultrassonografia brasileira, o 26° Congresso Brasileiro de Ultrassonografia SBUS e 18° Congresso Internacional de Ultrassonografia FISUSAL, que serão realizados presencialmente no período de 26 a 29 de outubro, no Centro de Convenções Frei Caneca, em São Paulo. A nossa intenção é superar as expectativas e realizar um congresso que entrará para a história, marcando decisivamente esse processo de retomada dos eventos presenciais. Para tanto, conto com a participação maciça dos colegas ultrassonografistas, evidenciando o nosso compromisso com a excelência científica e atualização profissional.

Encerramos lembrando, mais uma vez, que, no dia 2 de outubro, temos um compromisso com o voto consciente, com a escolha responsável pautada no conhecimento da história, das propostas e dos compromissos de cada candidato. Destacamos que a escolha dos integrantes da área da saúde, em geral, e da Ultrassonografia, em particular, deve privilegiar candidatos que acompanham, conhecem e apoiam nossas lutas e bandeiras. Participando ativamente do processo eleitoral e escolhendo candidatos efetivamente comprometidos com propostas contemporâneas para a Medicina e a saúde pública, poderemos conquistar um presente e um futuro mais promissores para o nosso Brasil.

Rui Gilberto Ferreira

Presidente da Sociedade Brasileira de Ultrassonografia (SBUS)

Alcance o Título de Especialista em Ultrassonografia

CURSO PREPARATÓRIO PARA O TEUS

Professor e Médico Haroldo Millet

Aulas e Simulados Online

MILLET
ESCOLA DE ULTRASSOM

21 99760-7529
haroldomillet.com.br

Faça sua inscrição!

Jornada Pernambucana de USG e Medicina Fetal

Nos dias 26 e 27 de agosto, o Salão de Convenções do Real Hospital Português, em Recife – PE, sediou a13ª Jornada Pernambucana de Ultrassonografia e Medicina Fetal, uma realização da Associação Pernambucana de Ultrassonografia e considerada o maior evento científico da América Latina voltado à Medicina Fetal.

Integralmente presencial, a programação incluiu o 8° Encontro Internacional de Medicina Fetal, a primeira edição do Simpósio da Academia Brasileira de Ultrassonografia, com palestras de seus acadêmicos titulares, e conferências de 24 profissionais brasileiros e dois internacionais, Jader Cruz, de Lisboa (Portugal), e Rodrigo Ruano, de Miami (EUA). "Creditamos nosso sucesso à participação de todos e às brilhantes palestras. Agradecemos a participação é o apoio de todos", assinala o presidente da Associação Pernambucana de Ultrassom (APEUS), Dr. Pedro Pires.

REAL
HOSPITAL
PRESENCIAL
Jornada Pernambucana de
assonografia e Medicina Fetal
1° Simpósio da Academia
Brasileira de Ultrassonografia

PATROCINADORES
SAMSUNG
natera
cetrus
CRED

SECRETARIA SBUS
EFETUE O CADASTRAMENTO E ATUALIZAÇÃO CADASTRAL
SELO DE QUALIDADE PROFISSIONAL
PUBLICAÇÕES
O Coração Fetal
ULTRASSONOGRAFIA I TRIMESTRE PIRÂMIDE DE OPORTUNIDADES

REAL
PRESENCIAL

PROG SYSTEM

ESTAREMOS NO CONGRESSO DA SBUS 2022

26 CONGRESSO BRASILEIRO DE ULTRASSONOGRAFIA SBUS

18° Congresso Internacional de Ultrassonografia FISUSAL

PRESENCIAL

CENTRO DE CONVENÇÕES FREI CANECA São Paulo/SP

IREMOS TER VÁRIAS NOVIDADES E DESCONTOS ESPECIAIS PARA CLIENTES QUE PROCURAR NOSSO STAND.

NÃO PERCA A OPORTUNIDADE DE CONHECER OS NOVOS RECURSOS E COMPRAR COM DESCONTO.

CONFIRA ALGUMAS NOVIDADES

-SOFTWARE WEB DE PRONTUÁRIO ELETRÔNICO COM VÁRIOS RECURSOS.

-DISPONIBILIZAÇÃO DE LAUDOS E IMAGENS VIA INTERNET.

-VÁRIAS MELHORIAS NO ULTRA-SYSTEM.

-NOVO MÓDULO DE REPRESENTAÇÃO GRÁFICA GINECOLÓGICA E MAMAS

-ADEQUAÇÃO LGPD SISTEMA ULTRA-SYSTEM.

WWW.PROGYSTEM.COM.BR
WWW.WEBULTRA.COM.BR
(62) 98188-0233
(62) 3093-8198

Contagem regressiva para o 26° CBUS

Faltam poucos dias para o maior congresso de USG do Brasil, o 26° Congresso Brasileiro de Ultrassonografia da SBUS e 18° Congresso Internacional de Ultrassonografia FISUSAL, que serão realizados no período de 26 a 29 de outubro, no Centro de Convenções do Shopping Frei Caneca, em São Paulo.

Mais tradicional evento da especialidade no Brasil, o 26° CBUSG será presencial, contará com a presença dos mais conceituados especialistas da área de ultrassonografia do Brasil e do exterior e pretende reunir mais de mil profissionais da área. "Teremos uma programação impecável, um grande encontro científico e uma grande confraternização. Conto com a presença de vocês", convida Dr. Rui Gilberto, presidente da SBUS.

Acesse agora mesmo sbus.org.br/congresso/2022 e fique por dentro de tudo o que vai acontecer no 26° Congresso Brasileiro de Ultrassonografia SBUS.

Mais de 10 anos de experiência na área MED e VET, saúde para nós é FUNDAMENTAL!

FUNDAMENTAL GROUP

TELEFONE
(41) 4141-0016

www.grupofundamental.com.br

A Fundamental Group conta com uma equipe experiente em suporte técnico, somos autorizados pela ANVISA e credenciados para oferecer equipamentos e assistência técnica de qualidade e satisfação. Entre em contato conosco e saiba mais sobre contrato de manutenção corretiva, preventiva e engenharia clínica.

- Linha de Ultrassom
- Raio-x e Mamógrafo
- Monitores e ECG
- Analisadores e muito mais...

Dr. Alan Kardec

"Mais uma vez nosso amigo Thiago Porcel inova, já um grande amigo da comunidade médica, sempre nos trazendo as melhores novidades em equipamentos médicos de última geração, vem nos surpreender com o Grupo Fundamental, que certamente nos trará as melhores soluções em equipamentos de diagnóstico por imagem". CRM 10.785 PA | 46.816 PR

Rua Carlos de Laet 4181, Boqueirão, Curitiba/PR

Habilitação em Ultrassonografia

No dia 23 de outubro, às 9 horas, será realizada a Prova de Habilitação em Ultrassonografia da SBUS. A realização será em etapa única, de forma virtual, monitorada por fiscal via vídeo em tempo real por meio de browser seguro. Este método garante a idoneidade da prova e está de acordo com as necessidades contemporâneas.

As Habilitações em Ultrassonografia Geral, Ultrassonografia Musculoesquelética e Ultrassonografia Ginecológica e Obstétrica serão concedidas pela Sociedade Brasileira de Ultrassonografia – SBUS e reconhecidas pela Federação Internacional de Ultrassonografia da América Latina – FISUSAL, assinadas pelos Presidentes de ambas instituições e por representantes da Comissão de Provas SBUS.

A Prova de Habilitação reconhece os amplos conhecimentos dos médicos que atuam na área de ultrassonografia. Um mérito que enriquece o currículo do profissional e sua relação com os pacientes e demais envolvidos com a saúde de qualidade em nosso país. A Comissão de Provas da SBUS ressalta: a Prova de Habilitação não proporcionará o Título de Especialista e nem Certificado de Área de Atuação ao profissional médico para fins de registro perante o Conselho Regional de Medicina no Estado onde atue, mas o certificará da habilitação para o exercício de suas funções de médico ultrassonografista e enriquecerá sobremaneira seu currículo profissional.

Participe e obtenha essa chancela de reconhecimento pela sua dedicação e qualificação. O prazo final para inscrição para as Provas de Habilitação da SBUS vai até 28 de setembro!

Confira o edital e inscreva-se em: www.sbus.org.br/prova-sbus



Turing®

A solução mais inteligente para laudar exames de imagem

Laudo estruturado fácil e rápido. Concebido e atualizado por médicos.

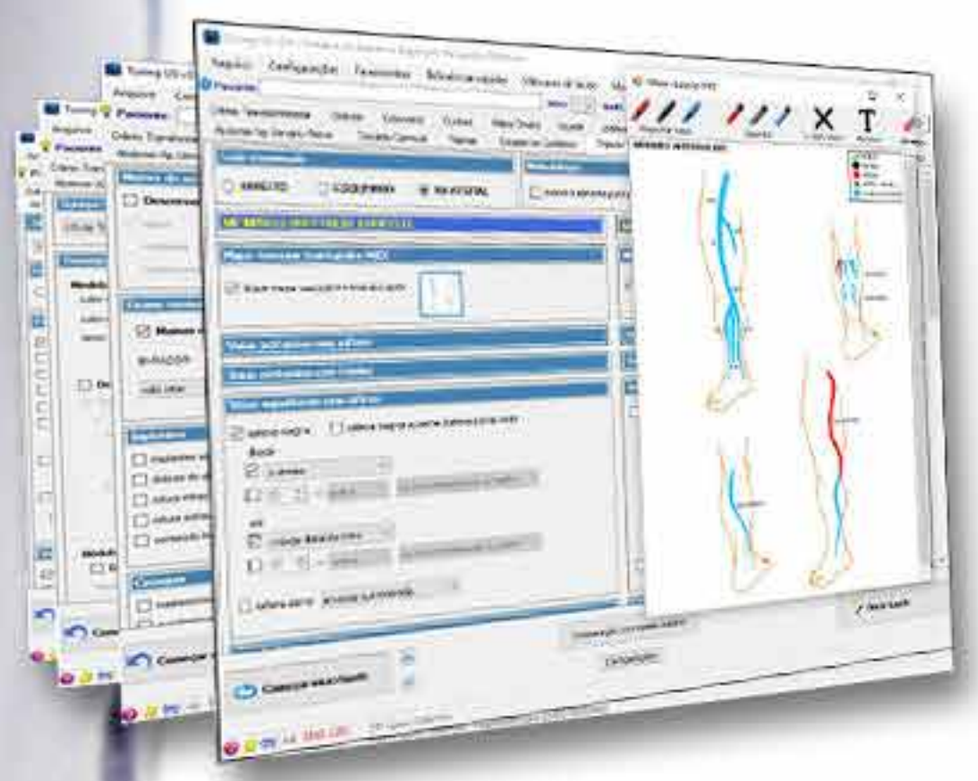

Agora com ***mapa venoso*** *e avaliação do parênquima pulmonar!*

Visite nosso site agora mesmo e instale gratuitamente

https://www.queo.com.br Queo contato@queo.com.br

Por que devo fazer a prova da SBUS?

POR DR. ADILSON CUNHA FERREIRA, DIRETOR CIENTÍFICO DA SBUS

A Prova de Habilitação reconhece os amplos conhecimentos dos médicos que atuam na área de Ultrassonografia e que são aprovados nesta avaliação. Um mérito que enriquece o currículo do profissional e sua relação com os pacientes e demais envolvidos com a saúde de qualidade em nosso país.

Espera-se que a oportunidade de prestar a prova de Habilitação da SBUS seja um fator motivante ao estudo e à atualização, cuja contrapartida é a titulação. Toda conquista individual diferencia o "ser" do "estar". Neste sentido, os aprovados "serão".

Ainda, refletindo sobre as nossas conquistas individuais, percebe-se o impacto coletivo para a sociedade médica latino-americana.

A SBUS é uma entidade que representa a Ultrassonografia na América Latina há mais de 29 anos. Certos de que no futuro nossas conquistas serão chaves que abrirão portas, incentivamos nossos colegas a se qualificarem. Consideramos que todo médico que atua em Ultrassono-

grafia deva buscar qualificações que honrem não apenas seu currículo, mas seu trabalho qualificado no atendimento à população.

Ressaltamos que a Prova de Habilitação não irá proporcionar o Título de Especialista e nem Certificado de Área de Atuação ao profissional médico para fins de registro perante o Conselho Regional de Medicina no Estado onde atue, mas o certificará da habilitação para o exercício de suas funções de médico ultrassonografista e enriquecerá sobremaneira seu currículo profissional.

SBUS
SOCIEDADE BRASILEIRA DE ULTRASSONOGRAFIA

FISUSAL
Federación Internacional de Sociedades de Ultrasonido de América latina

Sociedade Brasileira de Ultrassonografia
e
Federação Internacional de Sociedades de Ultrassonografia da América Lati

Conferem o Certificado de

MODELO

ao(à) Dr(a).
,
por ter obtido aprovação na prova destinada à obtenção deste, de acordo com os critérios estabelecidos pela Sociedade Brasileira de Ultrassonografia.

Dr. Waldemar Naves do Amaral
Dir. Presidente da FISUSAL

Dr. Rui Gilberto Ferreira
Dir. Presidente da SBUS

Dr. Leonardo de Souza Piber
Comissão de Provas da SBUS

Dra. Rejane Maria Ferlin
Comissão de Provas da SBUS

Monres Cursos Agora mais perto de você

mais moderno e prático, com conteúdos exclusivos.

BAIXE NOSSO **NOVO APP**

GET IT ON Google Play

Download on the App Store

www.monres.us/

Novos acadêmicos

No dia 9 de setembro, durante a Jornada de Ultrassonografia de Ribeirão Preto, cinco médicos ultrassonografistas foram empossados na ALAUS – Academia Latino – Americana de Ultrassonografia. A cerimônia de posse foi marcada por homenagens, uma delas ao Prof. Dr. Francisco Mauad Filho, que recebeu certificado de Professor Emérito, pelos relevantes serviços prestados à Instituição. A homenagem foi conduzida pelo Prof. Dr. Mário Palermo, em nome de todos os presentes e membros da Academia.

EMPOSSADOS

- Prof. Dr. Carlos Antônio Matteoni de Athaide – Cadeira 15 - Patrono – Prof. Dr. Domingos Rocha Correa
- Prof. Dr. Luis Ronan M. F. de Souza – Cadeira 35 – Patrono - Fernando Marum Mauad
- Prof. Dr. Procópio de Freitas – Cadeira 37 – Patrono - Prof. Dr. Carlos Eli Piccinato
- Prof. Dr. Antônio Gadelha – Cadeira – 38 – Patrono – Prof. Dr. Jorge Elias
- Prof. Dr. Benito Pio Ceccato – Cadeira 40 - Patrono - Prof.Dr. Ayrton Roberto Pastore

A ALAUS

Fundada pelo Prof. Dr. Francisco Mauad Filho, a ALAUS tem como preceito ampliar os horizontes dos profissionais ultrassonografistas fomentando a pesquisa, o estudo, a discussão de temas contemporâneos e o desenvolvimento das boas práticas, além de reconhecer personalidades que contribuem para o avanço da US na América Latina.

Dr. Manoel Chaves Filho CRM 1044-PI

Membro Titular do CBR - Colégio Brasileiro de Radiologia
e da Sociedade Brasileira de Ultrasonografia - SBUS

Resp. Técnico: Dr. Manoel Chaves Filho - CRM PI 1.044

ULTRA CLÍNICA

- Curso básico de Ultrassonografia
- Doppler MMII
- US aparelho urinário e próstata
- US Morfólogica
- Doppler Obstétrico
- Doppler Carótidas e Vertebrais
- US Mamária e Transvaginal

(Calendário personalizado de acordo
com o interesse do aluno)

Fone: (86) 3226-4953 • Fax: (86) 98155-1125
ultra.clinica@globo.com

R. Félix Pacheco, Nº 1870 - Centro/Sul
Teresina - PI

O médico brasileiro pode usar a sigla MD? MD OU DR?

EXPOMOS ABAIXO A:

RESOLUÇÃO CREMERJ N° 315/2020 (Publicada no D.O.U. de 27 de agosto de 2021, Seção 1, p.143)

Dispõe sobre a identificação de médicos através da utilização da sigla "MD" em eventos, periódicos científicos e mídias sociais.

Dispõe sobre a identificação de médicos através da utilização da sigla "MD" em eventos, periódicos científicos e mídias sociais.

O CONSELHO FEGIONAL DE MEDICINA DO ESTADO DO RIO DE JANEIRO, no uso das atribuições que lhe são conferidas pela Lel Federal n° 3.268, de 30 de setembro de 1957, regulamentada pelos Decretos Federais n° 44.045, de 19 de julho de 1958 e n° 6.821, de 14 de abril de 2009 e alterada pela Lei Federal n° 11.000, de 15 de dezembro de 2004, e CONSIDERANDO a Lei Federal n° 3.268/1957, que delega aos Conselhos de Medicina o Poder Regulamentar (ou normativo) do exercício da Medicina para resguardar o perfeito desempenho desta;

CONSIDERANDO o poder normativo suplementar dos Conselhos Regionais;

CONSIDERANDO que a Lei Federal n° 8.080/90, e demais instrumentos normativos do Sistema Único de Saúde respeitam o contido no artigo 5° da Constituição Federal em seu inciso XIII, que prevê a formação de profissões construídas por saberes distintos e consequentes responsabilidades civis, penais e administrativas;

CONSIDERANDO a Lei Federal n° 9.394/1996, conhe-

POR ADILSON C. FERREIRA.
MD, MSC, PHD. *

cida como Lei de Diretrizes e Bases, que estabelece as diretrizes e bases da educação nacional, sobretudo o seu artigo 48 que especificamente se refere aos diplomas de cursos superiores, aos diplomas de graduação expedidos por universidades estrangeiras e aos diplomas de Mestrado e Doutorado;

CONSIDERANDO o artigo publicado no site do CFM no dia 29 de novembro de 1999, pelo então conselheiro federal Elcio Luiz Bonamigo, onde explica que o termo Doutor também se aplica, por cortesia, a todos os demais formados em cursos superiores;

CONSIDERANDO que o art. 6° da Lei Federal n° 12.842/13 determina que "A denominação de "médico" é privativa dos graduados em cursos superiores de Medicina, e o exercício da profissão, dos inscritos no Conselho Regional de Medicina com jurisdição na respectiva unidade da Federação":

CONSIDERANDO a Resolução CFM n° 2.069/2014, que padroniza a identificação dos médicos nos estabelecimentos de assistência médica ou de hospitalização (serviços de saúde) públicos e privados, em todo o território nacional;

CONSIDERANDO, finalmente, o aprovado na 246ª Sessão Plenária do Corpo de Conselheiros, realizada em 11 de agosto de 2020.

RESOLVE:

Art. 10 É FACULTADO o uso da sigla "MID" (latim: Medicinae Doctor; português: Médico Diplomado), após o nome, separado por vírgula, sem pontos entre e após as letras M e D, para todos os médicos diplomados.

Parágrafo único. O médico que se graduou em país estrangeiro só poderá usar a sigla após revalidação do seu diploma e registro no Conselho Regional de Medicina.

Art. 2° Esta resolução entra em vigor na data de sua publicação.

Rio de Janeiro, 02 de setembro de 2020

Cons° Walter Palis Ventura

Presidente

Cons° Marcelo Farias Júnior

Diretor Primeiro Secretário

EXPOSIÇÃODEMOTIVOSDARESOLUÇÃOCREMERJN®315/2020

O título ou forma de tratamento "Doutor" ou "Doutora", representadas pelas siglas "Dr. "ou "Dra." vem despertando dúvidas quanto

a sua utilização, tanto nos meios sociais como nos meios acadêmicos. Originalmente, a sigla é oriunda do latim doctor, que significa mestre ou professor, e do verbo docere, ensinar; etimologicamente, denota "aquele que ensina". Nos dicionários Aurélio, Houaiss e Michaelis, encontram-se oito significações/atribuições das mais variadas, como por exemplo: aquele que cursou doutorado; o médico; o advogado; o delegado de polícia; o juiz; pessoa considerada muito culta ou importante; todo o individuo formado em curso superior; portador do título Doctor honoris causa. Com isso, conclui-se que na teoria, e sobretudo na prática, "todos" são doutores. Essa apropriação da sigla vem sendo cada vez mais assimilada por profissionais da área de saúde (enfermeiros, fisioterapeutas, nutricionistas, entre outros), deixando de ser uma diferenciação do médico para o não médico.

As redes sociais vieram e popularizaram o termo de forma que, muitas vezes, confunde o leigo em reconhecer prontamente um médico, sendo necessário recorrer a outras informações mais detalhadas sobre o expositor, o que também é salutar.

No exterior, a sigla "MD" vem sendo aplicada em mais de 105 países por médicos diplomados. Nestes locais, só pode usar a referida sigla quem de fato concluiu um curso de Medicina e se graduou médico. A sigla tem origem no latim Medicinae Doctor, e vem sendo empregada pelas escolas médicas da Europa desde o século XVIII, e utilizada no continente americano pela primeira vez pela New England Medical College (Boston, EUA) nos anos 1860.

Muitos médicos brasileiros já adotam a sigla MD em publicações e eventos científicos internacionais, e muitos outros a utilizam em redes sociais. Visualmente, é incontestável que facilita a identificação de um médico se este utiliza a sigla "MD" após o nome, ao invés de adotar a sigla "Dr(a)", o que não impede a utilização de ambas.

Esta resolução visa difundir e incentivar, facultando o uso da sigla "MD" que não pode ser utilizada por ninguém além de um médico graduado.

Vamos difundir e motivar a utilização do MD.

**Coordenador do setor de Ultrassonografia do Hospital da UNIMED de Ribeirão Preto -HURP/CDI e diretor científico da Sociedade Brasileira de Ultrassonografia - SBUS*

Simpósio DIC – SBC

O Departamento de Imagem Cardiovascular da Sociedade Brasileira de Cardiologia (DIC - SBC) participará do 26° Congresso Brasileiro de Ultrassonografia da Sociedade Brasileira de Ultrassonografia-SBUS em um Simpósio intracongresso, que será realizado no dia 27 de outubro, a partir das 8h30.

Inscrições - sbus.org.br/congresso/2022/inscricao

Selo de Qualidade Profissional

O Selo de Qualidade Profissional foi instituído há duas décadas com objetivo de incentivar e valorizar o associado da SBUS, que utiliza das diretrizes adotadas pela Sociedade através de sua qualificação profissional, aprimorando a qualidade nos exames que realiza, e que se mantém em constante atualização, oferecemos a concessão do selo.

Valorizando o profissional, que participa dos congressos, jornadas e utilizam a plataforma online do PEC e tendo toda está dedicação enobrece a ultrassonografia, emitindo um diagnóstico preciso e contribuem a salvar vidas. Para estes foi criado o Selo que, agregado ao laudo, atestará a qualidade profissional do exame por ele realizado.

De uso individual e intransferível, o selo é obtido pelo médico que tenha formação em ultrassonografia, conhecimento sempre atualizado e apresentem os critérios de concessão padronizados pela SBUS.

O selo imprimirá, ao lado de sua assinatura, o reconhecimento da Sociedade, aprovação e certificação de excelência ao seu trabalho.

Para obtê-lo, serão somados pontos referentes à sua participação em congressos ou eventos oficiais, jornadas apoiadas, cursos de reciclagem, publicação de artigo científico na revista SBUS ou no Jornal da SBUS. Serão consideradas ainda as aulas dadas em congressos ou eventos promovidos e/ou apoiados pela SBUS.

Uso do contraste em USG

Abrindo a programação de webinars SBUS de um mês extremamente produtivo, no dia 10 de agosto, o Dr. Fernando Poralla, Doutor em Medicina pela Universidade de Saarland, Homburg/Saar, Alemanha, diretor de Serviços Médicos e Assuntos Regulatórios para a Bracco América Latina e membro do Grupo de Estudos de Meios de Contrastes da Sociedade Paulista de Radiologia, falou sobre características dos meios de contraste de microbolhas/uso do contraste em diversas áreas da ultrassonografia, incluindo permeabilidade tubária. O evento virtual foi moderado pelo Dr. Adilson Cunha Ferreira e contou com o apoio da SOBRAMEF e FISUSAL.

Eletrografia na esteatose hepática

"O papel da eletrografia na esteatose hepática, o que há de novo e relevante para auxiliar o seu relatório no dia a dia?" foi o tema do webinar SBUS realizado, no dia 17 de agosto, pelo Dr. Dimas Carnaúba Júnior, com moderação da Dra. Vera Cavalcante Magalhães e coordenação do Dr. Adilson Ferreira.

O Dr. Dimas Carnaúba Júnior é expert em Elastografia Hepática; atua na capacitação e treinamento em Elastografia hepática no Centro de Referência e Treinamento de São Paulo e Hospital do Servidor Público Municipal; membro da Sociedade Brasileira de Hepatologia.

Discussão de Casos Clínicos em MF

A SOBRAMEF, com apoio da SBUS, vem realizando regularmente e com muito sucesso a Webinar SOBRAMEF - Discussão de Casos Clínicos em Medicina Fetal. Já foram realizados dois webinars, o primeiro em 13 de abril, apresentado por Dr. Marcos Farias (BH) e tendo como moderadores Dr. Jorge Telles (RS) e Dr. Maurício Saito (SP), e o segundo, no dia 18 de maio, apresentado por Dr. Heron Werner (RJ) e como moderadores Dr. Marcello Viggiano (GO) e Dr. Roberto Noya (SC). No dia 14 de setembro, o Webinar SOBRAMEF teve como apresentador o Dr. Evaldo Trajano (DF) e como moderadores Dr. Adriano Piena Chrisostomo (PR) e Dr. Coridon Franco (ES). "Essa atividade visa aproximar os ultrassonografistas do manejo e interpretação de imagens de casos mais raros, proporcionando grande aprendizado prático. A SOBRAMEF adota o compromisso da SBUS de aprimorar conhecimento e divulgar boas práticas", assinala o presidente da SOBRAMEF, Dr. Pedro Pires.

PRESIDENTE DA SOBRAMEF, DR. PEDRO PIRES

Veja e reveja

Acesse: sbus.org.br/area-do-associado

Perdeu ou gostaria de rever algum desses webinars? Todos os webinars da SBUS estão disponíveis no nosso site, na área exclusiva para os associados adimplentes. Assim, você pode rever quantas vezes quiser! Acesse: sbus.org.br/area-do-associado.

Associe-se já



Descontos exclusivos na compra de livros pelo portal SBUS, "Selo de Qualidade Profissional" ao participar das jornadas e congressos, acesso a webinars gratuitos com temas e discussões importantes da área, acesso ilimitado a plataforma de discussão de casos online, acesso exclusivo ao novo PEC são alguns dos benefícios de ser associado à SBUS.

Faça ou renove sua associação.

Acesse: https://sbus.org.br/seja-socio-da-sbus

Para facilitar o contato com a SBUS, salve o número do nosso WhatsApp (11) 3081-6049.

SBUS
SOCIEDADE BRASILEIRA DE ULTRASSONOGRAFIA

Capacitação em USG Musculoesquelética

No período de 3 a 8 de outubro, o Dr. Monres José Gomes promove o Curso VIP de Capacitação em Ultrassonografia Musculoesquelética - Módulo de Membros Inferiores. Direcionado a médicos e com duração de 64 horas, o curso capacita para a realização de exames nos membros inferiores, começando pelo quadril, lesões musculares, joelho, tornozelo e pé. No último dia o aluno terá uma classe especial para parede abdominal e hérnias inguinais.

Mais informações sobre esse e outros cursos promovidos pelo Dr. Monres: www.monres.us

DR. MONRES JOSÉ GOMES

Aparelho de USG

A Ecoclin Clínica de Diagnósticos Ecográficos está doando um aparelho de USG antigo (foto). Os interessados devem entrar em contato com a empresa no telefone (41) 3227-0039.

APUS
ASSOCIAÇÃO PAULISTA
DE ULTRASSONOGRAFIA

ASSOCIAÇÃO PAULISTA DE ULTRASSONOGRAFIA - APUS
EDITAL DE CONVOCAÇÃO - ELEIÇÕES - 2022
ASSEMBLÉIA GERAL ORDINÁRIA

O Presidente da Associação Paulista de Ultrassonografia - APUS, comunica aos associados desta associação civil, aptos a participarem de assembleias e quites com a tesouraria da APUS, que se encontra aberto o procedimento eleitoral para o preenchimento dos cargos da Diretoria Geral, para exercício de seus mandatos de 26 de outubro de 2022 a 26 de outubro de 2025, atentando-se para as seguintes normas:

1) As eleições se darão através de Assembleia Geral Ordinária a ser realizada no dia 26 de outubro de 2022, no período das 19:30hs às 21:00hs, no Hotel Radisson, localizado na Alameda Santos, nº 85, Jardins, São Paulo-SP.
2) A Comissão Eleitoral constituída pela Diretoria da APUS para proceder com os trabalhos eleitorais é constituída pelos **Drs. Procópio de Freitas - Presidente, Francisco Mauad Filho e Roberto A. D. Cardoso -** membros.
3) A Comissão Eleitoral editará normas regulamentares eleitorais complementares e que se fizerem necessárias para o bom encaminhamento dos trabalhos, as quais serão disponibilizadas às chapas e deverão ser por elas cumpridas.
4) As inscrições de chapas, que deverão ser completas com o nome de um candidato para cada cargo devem ser entregues com respectivas anuências e assinaturas de todos os candidatos perante a Secretaria da Comissão Eleitoral na sede da SBUS, do dia 02 de agosto de 2022 ao dia 27 de agosto de 2022, dentro dos horários normais de expediente da Secretaria da Comissão Eleitoral.
5) O horário de funcionamento da Secretaria da Comissão Eleitoral é das 09:00 horas às 18:00 horas, de segunda à sexta-feira, com expediente na sede da SBUS.
6) Compete aos integrantes das chapas concorrentes se atentarem ao cumprimento das normas eleitorais previstas no Estatuto da APUS, sob pena de indeferimento do seu registro e, consequentemente, perda do direito de participar do pleito.
7) Antes do efetivo registro das chapas concorrentes serão analisadas as condições dos associados em se candidatarem, conforme normas contidas no Estatuto da APUS, podendo a Comissão Eleitoral indeferir o requerimento de registro da chapa, caso não atendidas as normas estatutárias.
8) As eleições serão procedidas por escrutínio secreto e direto ou por correspondência para a Capital do Estado de São Paulo, a qual poderá ser postada ou entregue na sede da APUS, valendo os votos que chegarem até as 08:00 horas do dia das eleições.
9) Havendo apenas uma chapa concorrente inscrita, a eleição poderá ser realizada por aclamação (art. 40 do Estatuto da APUS).
10) Outras informações poderão ser obtidas junto à Comissão Eleitoral.

São Paulo, 02 de agosto de 2022.

Associação Paulista de Ultrassonografia - APUS
Sang Choon Cha - Presidente

APUS

ASSOCIAÇÃO PAULISTA
DE ULTRASSONOGRAFIA

ASSOCIAÇÃO PAULISTA DE ULTRASSONOGRAFIA (APUS)

EDITAL DE CONVOCAÇÃO N.º 01/2022

ASSEMBLEIA GERAL ORDINÁRIA

O Presidente da APUS – Associação Paulista de Ultrassonografia, em uso de suas atribuições que lhe confere o Artigo **16, no item "a"** do Estatuto da APUS, convoca os senhores associados, em gozo de seus direitos, quites com a tesouraria desta entidade, para reunirem-se em Assembleia Geral Ordinária, que será realizada no dia 26 de outubro de 2022 (quarta feira), com primeira convocação às 19h30 com a maioria absoluta dos associados, aptos a participarem de assembleias gerais da APUS, ou em segunda e última convocação com qualquer número de presentes, às 20h00. A assembleia será realizada de forma presencial no Hotel Radisson, sala Plaza Club, em São Paulo, SP, situado na Alameda Santos, nº 85, Jardim Paulista. Estabelecendo a divulgação desta Convocação através da Revista/ Periódico SBUS – Ano 24 – n.º 150 – Agosto 2022 e web site SBUS, com finalidade de deliberarem:

ORDEM DO DIA

1 – Relatório das gestões 2005 – 2022;

2 – Justificativa aos processos eleitorais do período 2008 a 2022;

3 – Alteração Estatutária;

4 – Eleição aos Cargos da Diretoria para gestão 2022 à 2025;

5 – Posse da nova Diretoria

São Paulo, 02 de agosto de 2022

.

Dr. Sang Choon Cha
Presidente da APUS

SBUS
SOCIEDADE BRASILEIRA
DE ULTRA-SONOGRAFIA

SOCIEDADE BRASILEIRA DE ULTRASSONOGRAFIA (SBUS)

CNPJ: 73.535.594/0001-28

EDITAL DE CONVOCAÇÃO N.º 01/2022

ASSEMBLEIA GERAL EXTRAORDINÁRIA

O Diretor Presidente da SBUS – Sociedade Brasileira de Ultrassonografia, em uso de suas atribuições que lhe confere o Estatuto Social da SBUS, convoca os senhores associados, em gozo de seus direitos, quites com suas obrigações associativas, para reunirem-se em Assembleia Geral Extraordinária, que será realizada no dia 26 de outubro de 2022 (quarta-feira), em primeira convocação às 19:30 horas, com a maioria absoluta dos associados ou em segunda e última convocação com qualquer número de associados presentes, trinta minutos após, no **RADISSON HOTEL (Plaza Club)**, localizado na **Alameda Santos, nº 85, Cerqueira César, São Paulo - SP**, para deliberarem sobre:

a) Autorização a ser dada à Diretoria da SBUS para a realização de sorteios de brindes (bens móveis) obtidos junto a empresas parceiras, patrocinadores e terceiros concedidos aos associados da SBUS.
b) Outros assuntos correlatos.

São Paulo, 10 de outubro de 2022.

Dr. Rui Gilberto Ferreira
Diretor Presidente da SBUS

SBUS
SOCIEDADE BRASILEIRA DE ULTRASSONOGRAFIA

EXPEDIENTE

DIR. PRESIDENTE
Dr. Rui Gilberto Ferreira
DIR. VICE-PRESIDENTE
Dr. Eduardo Sergio V.Borges da Fonseca
DIR. SECRETÁRIO GERAL
Dra. Rejane Maria Ferlin
DIR. TESOUREIRO GERAL
Dr. Waldemar Naves Amaral
DIR. 1º SECRETÁRIO
Dr. Ayrton Roberto Pastore
DIR. 1º TESOUREIRO
Dr. Wanderlan A. Romero B. Quaresma
DIR. CIENTÍFICO E CULTURAL
Dr. Adilson Cunha Ferreira
DIR. DEFESA PROFISSIONAL
Dra. Danielle Bittencourt Sodré Barmpas
DIR. SOCIAL E DE COMUNICAÇÃO
Dr. Luiz Eduardo Machado
DIRETOR DE PATRIMÔNIO
Dr. Paulo Eduardo Paim Fernandes
DIR. DE RELAÇÕES INTERINSTITUCIONAIS
Dr. José Carlos Gaspar Junior
DIR. DE RELAÇÕES INTERNACIONAIS
Dr. Francisco Mauad Filho

CONSELHO FISCAL PRESIDENTE
Dr. Mauricio Saito
CONSELHO FISCAL 2
Dr. César Alves Gomes de Araújo
CONSELHO FISCAL 3
Washington Luiz Ferreira Rios
CONSELHO FISCAL SUPLENT/E
Dr. Gustavo Jambo Cantarelli
CONSELHO FISCAL SUPLENTE
Dr. Sergio Carvalho de Matos

CONSELHO FISCAL
Dra. Rejane Maria Ferlin
Dr. Washington Luis Ferreira Rios
Dra. Maithe Vendas Galhardo

SUPLENTES
Dr. Monres Jose Gomes
Dr. Washington Luis Ferreira Rios

CONSULTIVO
Dra Lucy Kerr
Dr. Sang Choon Cha
Dr. Waldemar Naves do Amaral

PUBLICAÇÃO

D&D COMUNICAÇÃO

Jornalista responsável
Dário Álvares

Diagramação
Lethicia Serrano

Comercialização
Dorcas Serrano

Rua 27-A n 150 St. Aeroporto
Fone: (62) 3941-7676