Ano 25 Nº.156 Agosto de 2023

ESBUS ONLINE

SOCIEDADE BRASILEIRA
DE ULTRASSONOGRAFIA

FALTAM POUCOS DIAS

27º CBUS
EDIÇÃO 30 ANOS

27º CONGRESSO BRASILEIRO DE ULTRASSONOGRAFIA SBUS
19º Congresso Internacional de Ultrassonografia FISUSAL
CENTRO DE CONVENÇÕES FREI CANECA - SÃO PAULO/SP
18 a 21 de outubro

Realização:

Apoio:

SBUS
SOCIEDADE BRASILEIRA DE ULTRASSONOGRAFIA

30 anos de história, lutas e conquistas

Com grande satisfação informamos: estamos finalizando os preparativos do 27° Congresso Brasileiro de Ultrassonografia e 19° Congresso Internacional de Ultrassonografia FISUSAL, que realizaremos dos dias 18 a 21 de outubro, no Centro de Convenções Frei Caneca, em São Paulo. Com mais de 190 palestrantes nacionais e internacionais, lançamento de livros e várias outras atrações, trabalhamos arduamente e temos a certeza de que entregaremos aos nossos associados um evento científico único e marcante, à altura das comemorações dos 30 anos de história, lutas e conquistas da SBUS.

Nessa 27ª edição do CBUSG, lançaremos três livros, que somarão às oito obras editadas pela SBUS nos nossos dois últimos mandatos, evidenciando o nosso firme compromisso com a promoção do conhecimento científico. Entretanto, essa iniciativa não seria possível sem o indispensável apoio de professores escritores com inquestionável expertise nos assuntos tratados.

Enfim, estamos contando os dias para a 27ª edição do maior evento da Ultrassonografia brasileira, prontos para realizar um evento relevante e grandioso. Para o sucesso completo dessa iniciativa científica, confiamos contar com a sua presença. Nos encontramos em outubro, no Centro de Convenções Frei Caneca, em São Paulo.

Rui Gilberto Ferreira

Presidente da Sociedade Brasileira de Ultrassonografia (SBUS)

*Professor Doutor Haroldo Millet

CURSO PREPARATÓRIO TEUS

TÍTULO DE ESPECIALISTA EM ULTRASSONOGRAFIA

MAIS DE 2000 QUESTÕES COMENTADAS

Faça sua inscrição!

haroldomillet.com.br

21 99760-7529

MILLET
ESCOLA DE ULTRASSOM

Comemorando juntos

A SBUS está completando 30 anos e queremos comemorar com você, que faz parte dessa história!

Convidamos você, associado, a gravar um vídeo de até 1 minuto, contando como é a sua história conosco e o quanto nosso trabalho impactou na sua vida.

PARA ISSO, SIGA ALGUMAS INSTRUÇÕES:

Grave o vídeo na horizontal;

Dê preferência para gravá-lo em frente a uma janela ou em frente a uma luz;

Em um local silencioso e sem movimento. Se possível, utilize um fone de ouvido;

Junto ao vídeo, encaminhe seu nome completo, regional da SBUS que faz parte e seu usuário do Instagram, para o nosso WhatsApp: (11) 3081-6049.

Pronto! Nossa equipe vai editar e, em breve, divulgaremos os vídeos em nossas redes sociais.

Vamos, juntos, comemorar e valorizar a ultrassonografia brasileira!



Cursos 2023

ICS
INSTITUTO CARLOS STÉFANO

Setembro

21 a 23/09: Curso de Ultrassom em Ginecologia

26/09: Curso Individual de Biópsias de Mama, Próstata e Tireoide

Outubro

05 e 06/10: Curso Us Vasc com Doppler de Carótidas e Vertebrais

17/10: Curso de Biópsia Hepática

23 e 24/10: Curso de Biópsias em Mama, Próstata e Tireoide

23 a 28/10: Curso Prático Ultrassom Obstétrico, do básico **ao avançado**

31/10: Curso Individual

CURSOS ONLINE

✅ **Curso online de Ultrassom da Parede Abdominal e Bolsa Escrotal com Doppler;**

✅ **Curso Online de Ultrassom Vascular com Doppler de Carótidas e Vertebrais;**

✅ **Curso Online de Ultrassom Vascular com Doppler Arterial e Venoso de Membros Inferiores.**

Novembro

01/11: Curso de Tratamento de Ondas de Choque (TOC)

02/**11:** Curso Infiltração Guiada por Ultrassom na Coluna Lombar

03 e 04/11: Curso Infiltração Guiada por Ultrassom nas Articulações

06 e 07/11: Curso de Prática Intensiva de Doppler Abdominal

08 e 09/11: Curso de Prática Intensiva de Doppler Venoso e Arterial de MMII

10 e 11/11: Curso de Prática Intensiva de Doppler Venoso de Arterial de MMSS + Carótidas e Vertebrais

13 a 15/11: Curso de Ultrassom Musculoesquelético MMSS

15 a 17/11: Curso de Ultrassom Musculoesquelético MMII

20 e 21/11: Curso de Biópsias em Mama, Próstata e Tireoide

30/11 a 02/12 : Curso de Parede Abdominal e Bolsa Escrotal com Doppler

Dezembro

04 e 05/12: Curso de Biópsias em Mama, Próstata e Tireoide

✅ **Cursos individuais, escolha o tema!!**

✅ **Grupo de whatsapp exclusivo entre alunos e professor.**

✅ **Turmas reduzidas**

Belo Horizonte - MG

www.carlosstefano.com.br

Envio dos trabalhos científicos

Foi prorrogada para o dia 21 de setembro a data para envio dos trabalhos científicos. As melhores contribuições serão reconhecidas e premiadas.

Para submeter trabalhos, acesse o site: sbus.org.br/congresso/2023/

Esperamos por você!



PROG SYSTEM

ESTAREMOS NO CONGRESSO DA SBUS EM SÃO PAULO COM MUITAS NOVIDADES

CONFIRA ALGUMAS NOVIDADES

-SOFTWARE WEB DE PRONTUÁRIO ELETRÔNICO COM VÁRIOS RECURSOS.

-DISPONIBILIZAÇÃO DE LAUDOS E IMAGENS VIA INTERNET.

-VÁRIAS MELHORIAS NO ULTRA-SYSTEM.

-NOVO MÓDULO DE REPRESENTAÇÃO GRÁFICA GINECOLÓGICA E MAMAS

-ADEQUAÇÃO LGPD SISTEMA ULTRA-SYSTEM

WWW.PROGYSTEM.COM.BR
WWW.WEBULTRA.COM.BR
(62) 98188-0233
(62) 3093-8198

III APUS Summit Ultrassonografia

No dia 12 de agosto, a cidade de Santos (SP) foi palco da 3ª edição do APUS Summit Ultrassonografia, projeto de Educação Continuada da Associação Paulista de Ultrassonografia. Sob a presidência de honra do Dr. José Gaspar Júnior, a iniciativa contou com uma programação enriquecedora desenvolvida pelos(as) Drs. e Dras. Beatriz Sorrentino, Bruno Rafael Zaher, Eduardo Valente Isfer, Francisco Mauad, Jônatas Bicudo, Jorge Garcia, José Airton Oliveira, José Carlos Gaspar, Leonardo Piber, Francisco Lázaro, Maitê Maranhão, Marcele Maranhão, Maurício Saito, Sandra Gobbo e Sérgio Toledo.

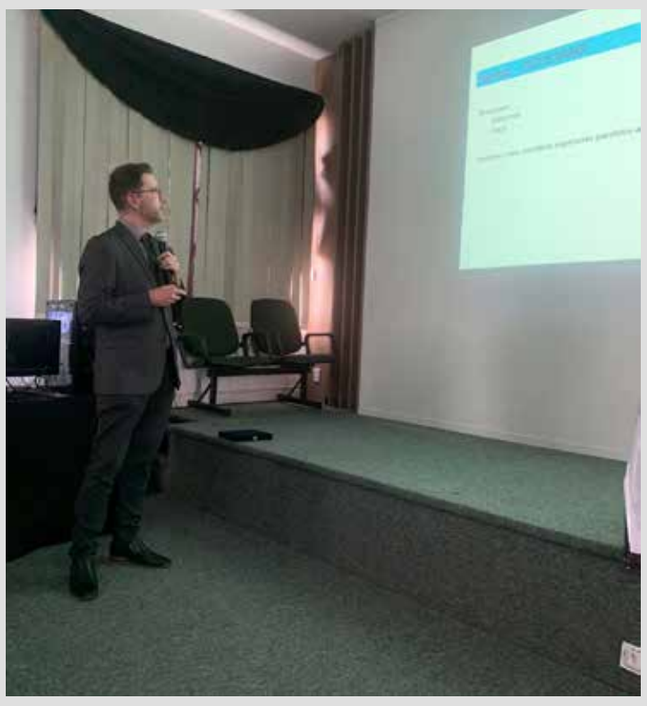

Baby Click

ATRAIA MAIS EXAMES

COM GRAVAÇÃO DE VÍDEO VIA BABYCLICK.

BABYCLICK INSERE SEU LOGO NOS VÍDEOS.
ASSIM VOCÊ É VISTO EM
TODOS OS COMPARTILHAMENTOS
DE TODAS AS GESTANTES.

- Fim dos erros de gravação;
- Liberação imediata da sala de exame;
- Melhor valor;
- Mais economia;
- Mais pacientes e exames;
- Venda vídeo na recepção e no site.

(51) 4061-6620

BABYCLICK.COM.BR

Webinar com a Dra. Paula Colpas

No dia 19 de julho, a debatedora convidada para o webinar SBUS/Associação Paulista de Ultrassonografia (APUS) foi a Dra. Paula Colpas, médica dermatologista, mestre em Clínica Médica pela Unicamp, membro da Sociedade Brasileira de Dermatologia, da Sociedade Europeia de Dermatologia e da Sociedade Brasileira de Ultrassonografia, coordenadora do ambulatório de Interfaces Dermatológicas, Colagenoses, Hidradenite e Ultrassom Dermatológico da PUC/Campinas e membro da Coordenação da Comissão da Sociedade Brasileira de Ultrassonografia Dermatológica - SBUD na SBUS. Com a coordenação da Dra. Fernanda D`Agostini e Dr. Leonardo Piber, o webinar discutiu casos em Ultrassonografia Dermatológica.

Turing®

A solução mais inteligente para laudar exames de imagem

Laudo estruturado fácil e rápido. Concebido e atualizado por médicos.

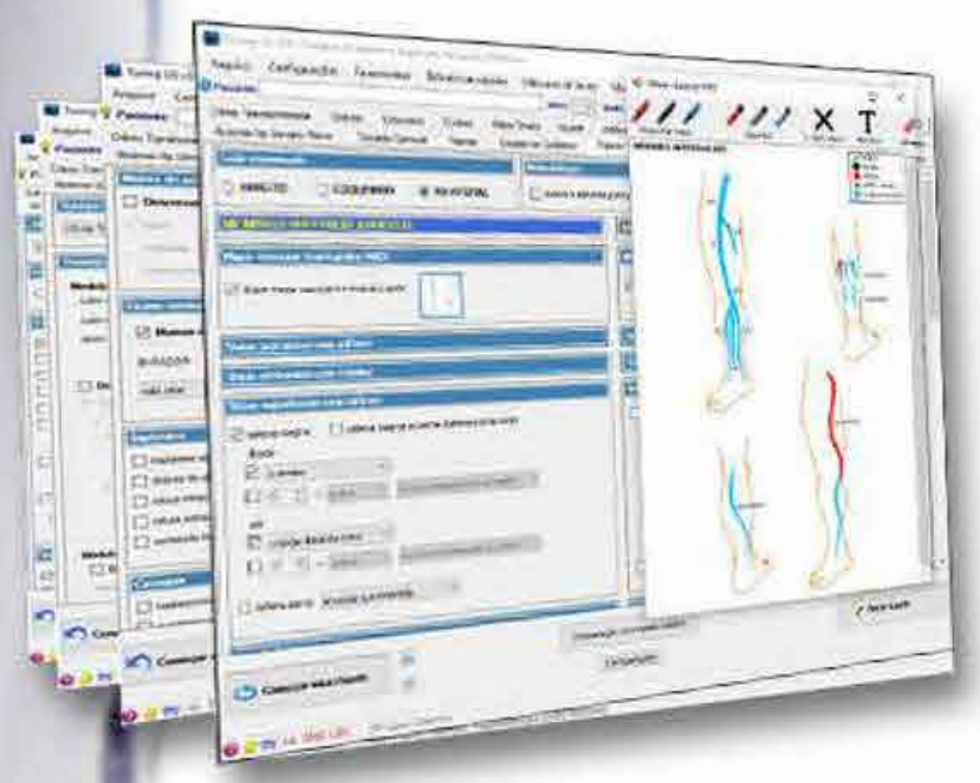

Agora com ***mapa venoso*** *e avaliação do parênquima pulmonar!*

Visite nosso site agora mesmo e instale gratuitamente

https://www.queo.com.br Queo contato@queo.com.br

Webinar com o Dr. Gerson Claudio Crott

O primeiro Webinar SBUS do mês de agosto tratou da importância do Point of Care na terapia intensiva neonatal, e foi conduzido pelo Dr. Gerson Claudio Crott, responsável pelo Projeto de Implementação de Point of Care em Neonatologia no Hospital das Clínicas da FMRP USP e coordenador de Ultrassonografia e Point of Care no Setor de Neonatologia do Hospital das Clínicas - FMRP USP. A ação educativa teve como debatedoras as Dras. Rosemeire Fernandes Garcia e Walusa Assad Gonçalves-Ferri, com moderação do Diretor científico da SBUS, Dr. Adilson Cunha Ferreira.

MONRES

ULTRASSONOGRAFIA MUSCULOESQUELÉTICA

O seu videocurso de bolso.

APONTE A CÂMERA DO CELULAR

www.monres.us/

Webinar com Dr. Wagner lared

No dia 16 de agosto, a programação de Webinars SBUS/ Associação Paulista de Ultrassonografia (APUS) - Discussão de casos clínicos contou com a presença do Dr. Wagner lared, médico radiologista, doutor em Ciências da Saúde pela Unifesp, coordenador de US da DASA e membro da comissão nacional de US do CBR, que abordou o tema Doppler em transplantes hepático e renal. O evento contou com o apoio da com apoio da SOBRAMEF, FISUSAL e teve como coordenador o Dr. Leonardo Piber, mestre em Ciências da Saúde pela Universidade Santo Amaro, doutorando em Saúde Baseada em Evidências pela Universidade Federal de São Paulo, professor responsável pela Imaginologia no Curso de Medicina da Universidade Santo Amaro.

Dr. Manoel Chaves Filho CRM 1044-PI

Membro Titular do CBR - Colégio Brasileiro de Radiologia
e da Sociedade Brasileira de Ultrasonografia - SBUS

Resp. Técnico: Dr. Manoel Chaves Filho - CRM PI 1.044

ULTRA CLÍNICA

- Curso básico de Ultrassonografia
- Doppler MMII
- US aparelho urinário e próstata
- US Morfólogica
- Doppler Obstétrico
- Doppler Carótidas e Vertebrais
- US Mamária e Transvaginal

(Calendário personalizado de acordo
com o interesse do aluno)

Fone: (86) 3226-4953 • Fax: (86) 98155-1125
ultra.clinica@globo.com

R. Félix Pacheco, Nº 1870 - Centro/Sul
Teresina - PI

Veja e reveja

Acesse: sbus.org.br/area-do-associado

Perdeu ou gostaria de rever algum desses webinars? Todos os webinars da SBUS estão disponíveis no nosso site, na área exclusiva para os associados adimplentes. Assim, você pode rever quantas vezes quiser! Acesse:

Jornada Pernambucana de USG e Medicina Fetal

No período de 25 a 26 de agosto, o Salão de Convenções do Real Hospital Português, em Recife (PE), sediou a 14ª Jornada Pernambucana de Ultrassonografia e Medicina Fetal. O evento reuniu profissionais da área para dois dias de atualização científica e intercâmbio de conhecimento, com foco especial em questões relacionadas à saúde materno-fetal e à aplicação da inteligência artificial em Medicina Fetal.

Dois palestrantes internacionais, Dr. Jader Cruz (Portugal) e Dr. Rodrigo Ruano (Estados Unidos), compartilharam perspectivas globais sobre os temas propostos. Além disso, 10 palestrantes nacionais e quatro locais enriqueceram a jornada com suas perspectivas e experiências práticas. "A 14ª edição da Jornada Pernambucana ultrapassou as expectativas. O nível científico foi amplamente elogiado pelos participantes, que destacaram a relevância dos temas escolhidos. O evento não teria sucesso sem o apoio das empresas patrocinadoras, que desempenharam um papel fundamental na realização da jornada", assinala o presidente da Jornada, Dr. Pedro Pires.

SBUS
SOCIEDADE BRASILEIRA DE ULTRASSONOGRAFIA

Vagas e oportunidades!

MED SCAN LAGOS

Empresa - Medscanlagos
Área de atuação - Diagnósticos por imagem
Vaga -Ultrassonografista - Região dos Lagos (RJ) - todos tipos de exames, exceto obstétricos
Média salarial - Acima de R$ 30.000,00
Instagram - Medscan.lagos
Interessados enviar currículo para-
erickmalheiro@medscanlagos.com.br

SBUS
SOCIEDADE BRASILEIRA DE ULTRASSONOGRAFIA

ANUNCIE AQUI

SBUS
SOCIEDADE BRASILEIRA DE ULTRASSONOGRAFIA

EXPEDIENTE

DIR. PRESIDENTE
Dr. Rui Gilberto Ferreira
DIR. VICE-PRESIDENTE
Dr. Eduardo Sergio V.Borges da Fonseca
DIR. SECRETÁRIO GERAL
Dra. Rejane Maria Ferlin
DIR. TESOUREIRO GERAL
Dr. Waldemar Naves Amaral
DIR. 1º SECRETÁRIO
Dr. Ayrton Roberto Pastore
DIR. 1º TESOUREIRO
Dr. Wanderlan Augusto Brandao Quaresma
DIR. CIENTÍFICO E CULTURAL
Dr. Adilson Cunha Ferreira
DIR. DEFESA PROFISSIONAL
Dra. Danielle Bittencourt Sodré Barmpas
DIR. SOCIAL E DE COMUNICAÇÃO
Dr. Luiz Eduardo Machado
DIRETOR DE PATRIMÔNIO
Dr. Paulo Eduardo Paim Fernandes

DIR. DE RELAÇÕES INTERINSTITUCIONAIS
Dr. José Carlos Gaspar Junior
DIR. DE RELAÇÕES INTERNACIONAIS
Dr. Francisco Mauad Filho
CONSELHO FISCAL PRESIDENTE
Dr. Mauricio Saito
CONSELHO FISCAL 2
Dr. César Alves Gomes de Araújo
CONSELHO FISCAL 3
Washington Luiz Ferreira Rios
CONSELHO FISCAL SUPLENT/E
Dr. Gustavo Jambo Cantarelli
CONSELHO FISCAL SUPLENTE
Dr. Sergio Carvalho de Matos

CONSULTIVO
Dra Lucy Kerr
Dr. Sang Choon Cha
Dr. Waldemar Naves do Amaral

PUBLICAÇÃO

D&D COMUNICAÇÃO

Jornalista responsável
Dário Álvares

Diagramação
Lethicia Serrano

Comercialização
Dorcas Serrano

Rua 27-A n 150 St. Aeroporto
Fone: (62) 3941-7676