

Ano 26 N°.162

Novembro e Dezembro de 2024

SBUS

SOCIEDADE BRASILEIRA
DE ULTRASSONOGRRAFIA

ONLINE

28° CBUSG

ATUALIZAÇÃO, APERFEIÇOAMENTO, EXCELÊNCIA E AMIZADE



29 **CONGRESSO BRASILEIRO
DE ULTRASSONOGRRAFIA SBUS**21º Congresso Internacional de
Ultrassonografia **FISUSAL**11º Simpósio Internacional de
Medicina Fetal **SOBRAMEF**2º Fórum **SBUS** de Endometriose**SAVE THE DATE** 15 a 18 • OUT
2025**Frei Caneca**Rua Frei Caneca, nº 569
01307-001 - São Paulo - SP

SINCEROS AGRADECIMENTOS

Caros colegas,

É com grande entusiasmo que nossa diretoria agradece pelo sucesso do Congresso Brasileiro de Ultrassonografia da SBUS 2024.

Vocês ajudaram a consolidar nosso evento como o maior e mais tradicional da área no Brasil.

Agradecemos imensamente a cada um dos palestrantes, coordenadores, comissões científicas, presidentes de Federações e aos colegas que se inscreveram no Congresso, formando uma corrente de ciência, amizade e confraternização.

Todos juntos, no coletivo, fizeram desse encontro um marco na história da Ultrassonografia, tanto nacional quanto internacional.

Contamos com uma programação científica de altíssimo nível, que trouxe discussões inovadoras e relevantes para o futuro da nossa área, enriquecida pela presença de palestrantes renomados de diversas partes do mundo.

Além disso, a exposição de equipamentos e serviços foi outro grande sucesso, conectando todos nós com as mais recentes tecnologias e inovações que certamente transformarão o nosso dia a dia.

Nosso time de secretaria da SBUS e do Congresso, nossos colaboradores e pessoal de jornalismo, marketing e TI proporcionaram o melhor para todos.

Agradecemos aos nossos patrocinadores e parceiros que foram fundamentais para este sucesso.

Continuaremos juntos, avançando na ciência e no cuidado com nossos pacientes.

Ultrassonografia, um compromisso com a saúde, uma paixão que nos une.

Um forte abraço e aguardamos vocês no próximo encontro.

SAVE THE DATE

15 a 18 de outubro de 2025!

Dr. Pedro Pires

*Presidente da Sociedade
Brasileira de Ultrassonografia
(SBUS)*



SUPERANDO EXPECTATIVAS

Mais uma vez o maior evento científico da Ultrassonografia brasileira superou as expectativas mais otimistas. Realizado entre os dias 16 e 19 de outubro, no Centro de Convenções Frei Caneca, em São Paulo, o 28º Congresso Brasileiro de Ultrassonografia da SBUS reuniu mais de 700 congressistas, 217 palestrantes convidados e disponibilizou 536 aulas, oferecendo aos participantes momentos singulares de atualização científica, troca de experiências e confraternização.

A edição de 2024 trouxe uma programação científica de altíssimo nível, que incluiu inovações sobre temas que moldam o futuro da Ultrassonografia, além de importantes avanços científicos e tecnológicos.



Durante o congresso, o Prof. Dr. Rui Gilberto Ferreira e o Prof. Dr. Ayrton Pastore foram agraciados com o título de Membro Honorário da SBUS, por sua relevante contribuição ao desenvolvimento e ensino da Ultrassonografia no Brasil.

E por falar em reconhecimento, a SOBRAMEF e a SBUS realizaram uma merecida homenagem ao Dr. Jorge Alberto Bianchi Telles com a Comenda do Mérito Personalidade 2023, pelo seu desempenho em prol da vida acadêmica e defesa profissional de excelência na Medicina Fetal.

Como tradição, o evento terminou com a divulgação da próxima edição, marcada para os dias 15 a 18 de outubro de 2025, com a promessa de novas inovações e uma programação ainda mais abrangente.





ICS

INSTITUTO CARLOS STEFANO
ESCOLA DE ULTRASSOM





NOSSAS PÓS GRADUAÇÕES:

Ultrassom em Medicina Interna

Ultrassom em Ginecologia e Obstetrícia

Intervenção em dor guiada por ultrassom + Terapias Regenerativas

Ultrassom Vascular com Doppler

-  Cursos online
-  Cursos Intensivos presenciais
-  Mentorias online
-  Fellow de um ou dois anos



Carlos Stéfano H. Britto

 Belo Horizonte - MG
 www.carlosstefano.com.br

DR. PEDRO PIRES NA ABGO

No dia 17 de outubro, em solenidade realizada durante o 28º Congresso Brasileiro de Ultrassonografia, o Prof. Dr. Pedro Pires, presidente da SBUS, foi empossado na Academia Brasileira de Ginecologia e Obstetrícia (ABGO). O evento marcou um momento especial na trajetória do médico, que agora ocupa a cadeira N° 24, que tem como patrono o Prof. Ayrton Pastore.

Presidida pelo Prof. Dr. Waldemar Naves do Amaral, a ABGO é reconhecida por reunir os mais destacados profissionais da área, promovendo a excelência científica e contribuindo para o avanço do conhecimento em Ginecologia e Obstetrícia no Brasil.




Monres Cursos Agora mais perto de você



**Mais moderno
e prático, com
conteúdos
exclusivos.**

**BAIXE NOSSO
NOVO APP:**



+55 62 99907.3640



www.monres.us

ACADEMIA BRASILEIRA DE ULTRASSONOGRRAFIA



No dia 18 de outubro, durante o 28º Congresso Brasileiro de Ultrassonografia da SBUS, foi realizada a solenidade de posse de novos acadêmicos da Academia Brasileira de Ultrassonografia, presidida pelo Dr. Roberto Cardoso. Os novos membros da ABU são o Dr. Javier Miguelez, agora titular da cadeira nº 33, que tem como patrono o Prof. Dr. Thomaz Rafael Gollop; Dra Rejane Ferlin, que passa a ocupar a cadeira N° 34, cujo patrono é o Dr. Antônio Hélio Oliani; e Dra Rosimeire Garcia, que passa a integrar a academia na cadeira nº 35, que tem como patrona a Dra. Lídia Rut Blumenthal.

A inclusão desses profissionais na ABU reflete suas trajetórias de excelência, dedicação e contribuições significativas à ultrassonografia brasileira.




SOFTWARE LAUDOS Ultra-System

Software para laudos em ultrassonografia com cálculos , patologias, textos já prontos. Integração com o aparelho de Ultrassom, receba as medidas e imagens diretamente do Ultrassom no seu laudo .

**SEM
MENSALIDADE
PREÇO JUSTO**

- MUSA, IETA, IOTA, O-RADS ✓
- PERCENTIS, GRÁFICOS
OBSTÉTRICOS, ALERTA DE RCIU ✓
- BI-RADS, TI-RADS ✓
- CÁLCULO DE RISCO DAS
TRISSOMIAS E DA PE ✓
- MESMOS CALCULOS DA FMF E
FETAL BARCELONA ✓

 (62) 98188-0233

 www.progsystem.com.br

Fale Conosco

LANÇAMENTOS DE LIVROS

Reforçando o compartilhamento do conhecimento, no dia 18 de outubro, a SBUS lançou duas obras científicas: Ultrassonografia Pediátrica e Atualidades em Ultrassonografia - Da Propedêutica ao Relatório.

A SBUS agradece, imensamente, a colaboração de todos os autores para a construção desses compêndios, em especial aos editores Dr. Leonardo Piber, Dra. Rosemeire Garcia, Dr. Pedro Pires, Dr. Rui Gilberto e Dr. Waldemar do Amaral.

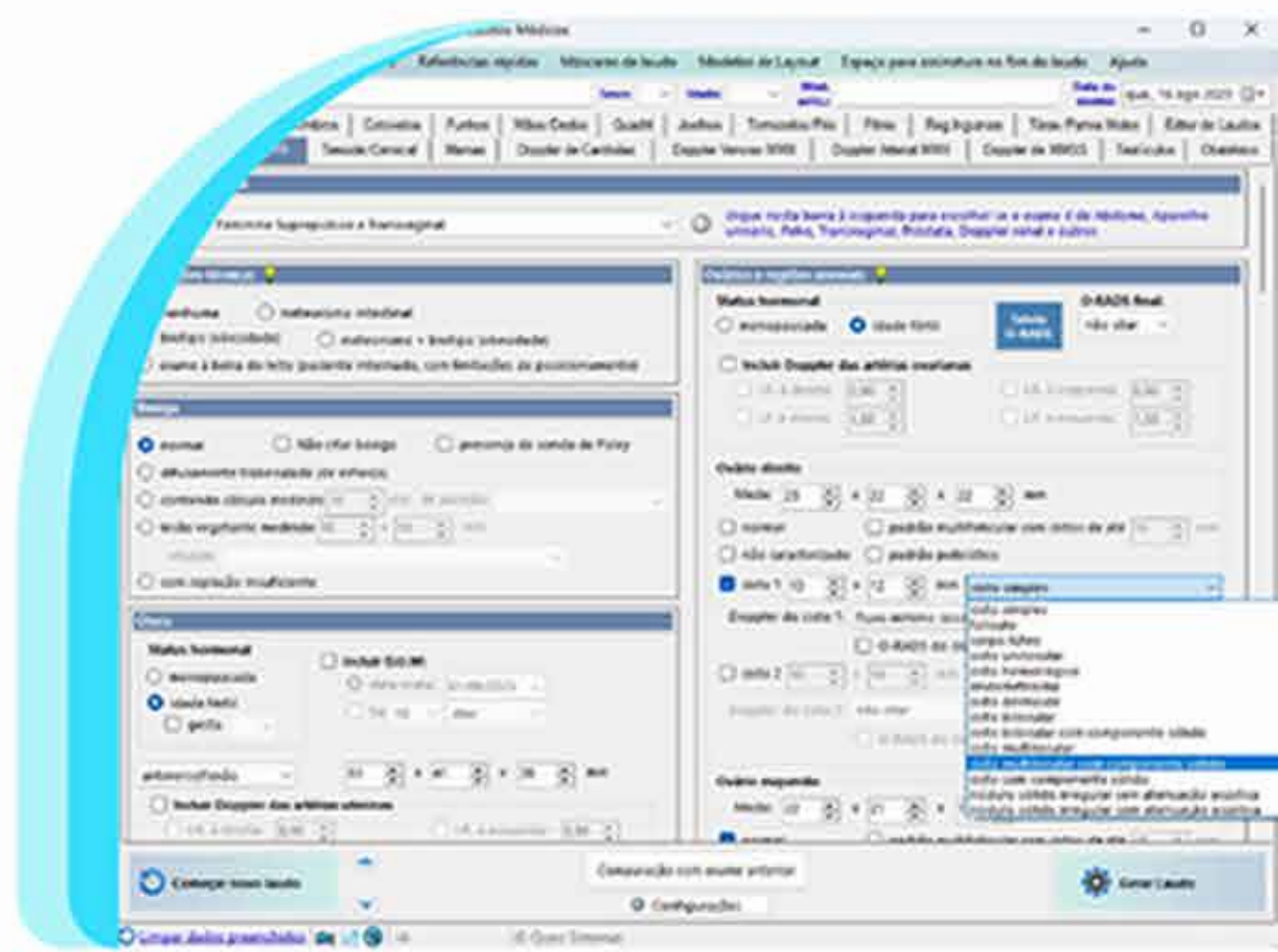




A solução mais inteligente para laudar exames de imagem

Turing US 4.0

Conheça em primeira mão o mais novo lançamento da família Turing



Arquitetura de 64 bits

o Turing agora é um aplicativo de 64 bits, o que se traduz em maior desempenho e uso mais eficiente dos recursos do computador



Suporte a ACR O-RADS

novos descritores de lesão ovariana e anexial e novos controles de seleção da categoria O-RADS v2022 para cada lesão individual




Gráficos de obstetria

inclua no laudo qualquer um dos gráficos de curva gerados pelo aplicativo, incluindo a nova curva de comprimento umeral



Dezenas de novidades

modelos de assinatura com suporte a texto formatado, linfonodomegalias no US de mamas e muitos outros recursos



Visite nosso site e teste o Turing gratuitamente por 60 dias*

<https://www.queo.com.br>

contato@queo.com.br

*O fornecimento de uma licença gratuita de avaliação será sujeito a análise individual pela equipe da Queo Sistemas Ltda. O teste gratuito do Turing só pode ser fornecido uma única vez para um mesmo titular (pessoa física ou jurídica) ou um mesmo computador.

THEODORE: SIMPATIA E INTERATIVIDADE



Uma das atrações do 28º Congresso Brasileiro de Ultrassonografia foi o Theodore, mascote da SBUS. Theo, para os amigos ultrassonografistas, deu um verdadeiro show de simpatia e interatividade.

Por que Theodore? Karl Theodore Dussik foi o precursor da Ultrassonografia. Em 1940, utilizou pela primeira vez o ultrassom em medicina diagnóstica na Universidade de Viena. Buscava localizar tumores e verificar o tamanho dos ventrículos cerebrais através da mensuração da transmissão dos sons pelo crânio.

Por seu pioneirismo, o mascote da SBUS ganhou o nome de Theodore.

Theo distribuiu alegria e simpatia por todo congresso e visitou os stands das empresas patrocinadoras, que trouxeram soluções inovadoras e estão transformando o cotidiano dos profissionais da área.

“O nosso mascote foi concebido não apenas para expressar uma justa homenagem, mas também, e principalmente, para nos passar uma mensagem de que nossa atividade atrelada a tanta tecnologia, requer uma visão de que a máquina é nossa conexão com um paciente, com suas dúvidas, dores e anseios”, enfatiza o presidente da SBUS, Dr. Pedro Pires.

Parceiros:

Samsung Eletrônica da Amazônia Ltda.

SC Medical Comércio e Serviço Eireli

GE Healthcare do Brasil Comércio e Serviços para Equipamentos Médico-Hospitalares Ltda.

Canon Medical Systems do Brasil Ltda.

Philips Medical Systems Ltda.

Konimagem Comercial Ltda. (Mindray)

Fujifilm do Brasil Ltda.

MM Diagnóstika Comercial Ltda.-EPP

Mobisson Comércio de Equipamentos Ltda.

Sicoob Unicentro BR

Medicine

Progsystem Soluções Informática Ltda.

PM3 Cantarelli Corretora de Seguros de Vida Eireli – EPP

Schola Fertile Treinamento em Medicina Ltda.

Nexus Núcleo de Excelência em Ultrassonografia

Livraria Bibliomed

Natera

Nova Geração Seguros

Med Consulting

Dr. Manoel Chaves Filho CRM 1044-PI

Membro Titular do CBR - Colégio Brasileiro de Radiologia
e da Sociedade Brasileira de Ultrasonografia - SBUS

Resp. Técnico: Dr. Manoel Chaves Filho - CRM PI 1.044

ULTRA CLÍNICA

- Curso básico de Ultrassonografia
- Doppler MMII
- US aparelho urinário e próstata
- US Morfológica
- Doppler Obstétrico
- Doppler Carótidas e Vertebrais
- US Mamária e Transvaginal

(Calendário personalizado de acordo
com o interesse do aluno)

Fone: (86) 3226-4953 • (86) 98155-1125 ☎
ultra.clinica@globo.com

R. Félix Pacheco, N° 1870 - Centro/Sul
Teresina - PI

TRABALHOS PREMIADOS NO CONGRESSO

Primeiro lugar

ID: 225 - Área: Ultrassonografia em Ginecologia e Obstetrícia
Autores: Vieira, M. F.; Bravo-Valenzuela, N. J.; Araujo Júnior, E.;
Instituições: Universidade Federal do Ceará, Sobral, CE, Bra-
sil, Universidade Federal do Rio de Janeiro, Rio de Janeiro, RJ,
Brasil e Universidade Federal de São Paulo, São Paulo, SP, Brasil

Título: CURVAS DE REFERÊNCIA E EQUAÇÕES DE ESCO-
RES Z PARA 19 ESTRUTURAS CARDÍACAS FETAIS NA POPU-
LAÇÃO BRASILEIRA

Segundo lugar

ID: 306 - Área: Ultrassonografia em Ginecologia e Obstetrícia
Autores: DOS SANTOS, V. H. S.; BROCK, M. F.; LEAO, M. B.; LEAO,
J. B.; TRINDADE, M. V. F.; DI TOMMASO LEAO, J. R.

Instituições: UEA, Manaus, AM, Brasil, UNIVERSIDADE DO SUL
DA FLORIDA , United States e UNIVERSIDADE FEDERAL DE MI-
NAS GERAIS , BELO HORIZONTE, MG, Brasil

Título: CORRELAÇÃO DOS DESCRITORES ATA E TI-RADS COM
A CLASSIFICAÇÃO BETHESDA

Terceiro lugar

ID: 317- Área: Ultrassonografia Pediátrica

Autores: Andrade, E. C.; Chitarra, K. M.; Magela, P. G.; Guimarães, P. P.; Medeiros, N. V.; Andrade, L. C.

Instituições: UFJF - Universidade Federal de Juiz de Fora - Juiz de Fora - Minas Gerais - Brasil e IPSEMG, Belo Horizonte, MG, Brasil

Título: ACHADOS DA ULTRASSONOGRÁFIA TRANSFONTANULAR EM PACIENTES PEDIÁTRICOS EM INVESTIGAÇÃO DE SÍFILIS CONGÊNITA EM UM HOSPITAL UNIVERSITÁRIO

Menção honrosa

ID: 283 - Área: Ultrassonografia em Ginecologia e Obstetrícia

Autores: Aramayo, A. M.; Zielinsky, P.; Aramayo Rossi, J. H.; Aragón, V.; Magalhães, G.; Foresti, J.

Instituições: Instituto de Cardiologia do RS, Porto Alegre, RS - Brasil

Título: ANÁLISE DO COMPORTAMENTO DA FRAÇÃO DE ENCURTAMENTO NO ÁTRIO ESQUERDO EM FETOS COM RESTRIÇÃO DE CRESCIMENTO INTRAUTERINO_X000B_ESTUDO TRANSVERSAL



OUTUBRO ROSA



SBUS
SOCIEDADE BRASILEIRA DE ULTRASSONOGRÁFIA

30 OUT 2024
(quarta-feira)
às 20h

Webinar SBUS
outubro rosa

Rastreamento do Câncer de Mama No Brasil:

Desafios e Realidades nos Setores Público e Privado.

Moderadora:
Dra. Simone Elias (SP)


Debatedora 1:
Rosemar Macedo Sousa Rahal (GO)

Debatedora 2:
Beatriz Daou Verenhitach (PR)

COORDENADOR E MÉDICO TÉCNICO RESPONSÁVEL:
Dr. Pedro Pires (CRM-PE 7568)

ID do webinar: 874 9165 7669 | Senha de acesso: 1221 | Via Zoom

Realização: SBUS, SOBramef, FIGUSAL, ALAUS, ABU, LSUM, 4900



Em alusão ao Outubro Rosa, a SBUS promoveu, no dia 30 de outubro, mais uma edição de sua Educação Continuada com o Webinar Rastreamento do Câncer de Mama no Brasil: Desafios e Realidades nos Setores Público e Privado, tendo como debatedoras a Dra. Rosemar Rahal (GO) e Dra. Beatriz Verenhitach (PR), com moderação da Dra. Simone Elias (SP). O evento, coordenado por Dr. Pedro Pires, foi um sucesso, contando com a participação significativa na plataforma Zoom e no Facebook.

JORNADA TOCANTINENSE DE ULTRASSONOGRAFIA



Nos dias 1 e 2 de novembro, Palmas (TO) sediou a IV Jornada Tocantinense de Ultrassonografia e a I Jornada Tocantinense de Medicina Fetal, eventos que reuniram alguns dos maiores especialistas em ultrassonografia e medicina fetal do país. A programação científica de altíssimo nível ofereceu aos participantes a oportunidade de se atualizarem com as mais recentes técnicas e abordagens na área, além de fornecer um espaço valioso para troca de experiências.

Durante os dois dias de evento, os participantes tiveram acesso a uma série de palestras, mesas-redondas e workshops, estudos de casos e orientações práticas que abordaram temas fundamentais da área.

PREMATURIDADE: RASTREIO E PREVENÇÃO

Em alusão ao Novembro Roxo, campanha de prevenção da prematuridade, a SBUS e a SOBRAMEF realizaram, em 13 de novembro, o Webinar Prematuridade: Rastreamento e Prevenção, com o Dr. Eduardo Fonseca (PB), moderação do Dr. Waldemar do Amaral (GO) e Dr. Antônio Guilherme Porto (SP). A coordenação ficou a cargo do Dr. Maurício Saito (SOBRAMEF) e Dr. Pedro Pires (SBUS).






no vem bro
 Roxo

Webinar SBUS / SOBRAMEF
**PREMATURIDADE:
 Rastreamento e prevenção**
13 nov às 20h

Palestrante:
Dr. Eduardo Fonseca (PB)

Moderador 1:
Dr. Waldemar Naves do Amaral (GO)

Moderador 2:
Dr. Antonio Guilherme Moreira Porto (SP)

COORDENADORES: Dr. Maurício Saito SOBRAMEF (SP)
 Dr. Pedro Pires SBUS (PE)

ID do webinar: **847 9751 1250**
 Senha de acesso: 1221

Via Zoom

Patrocínio:      



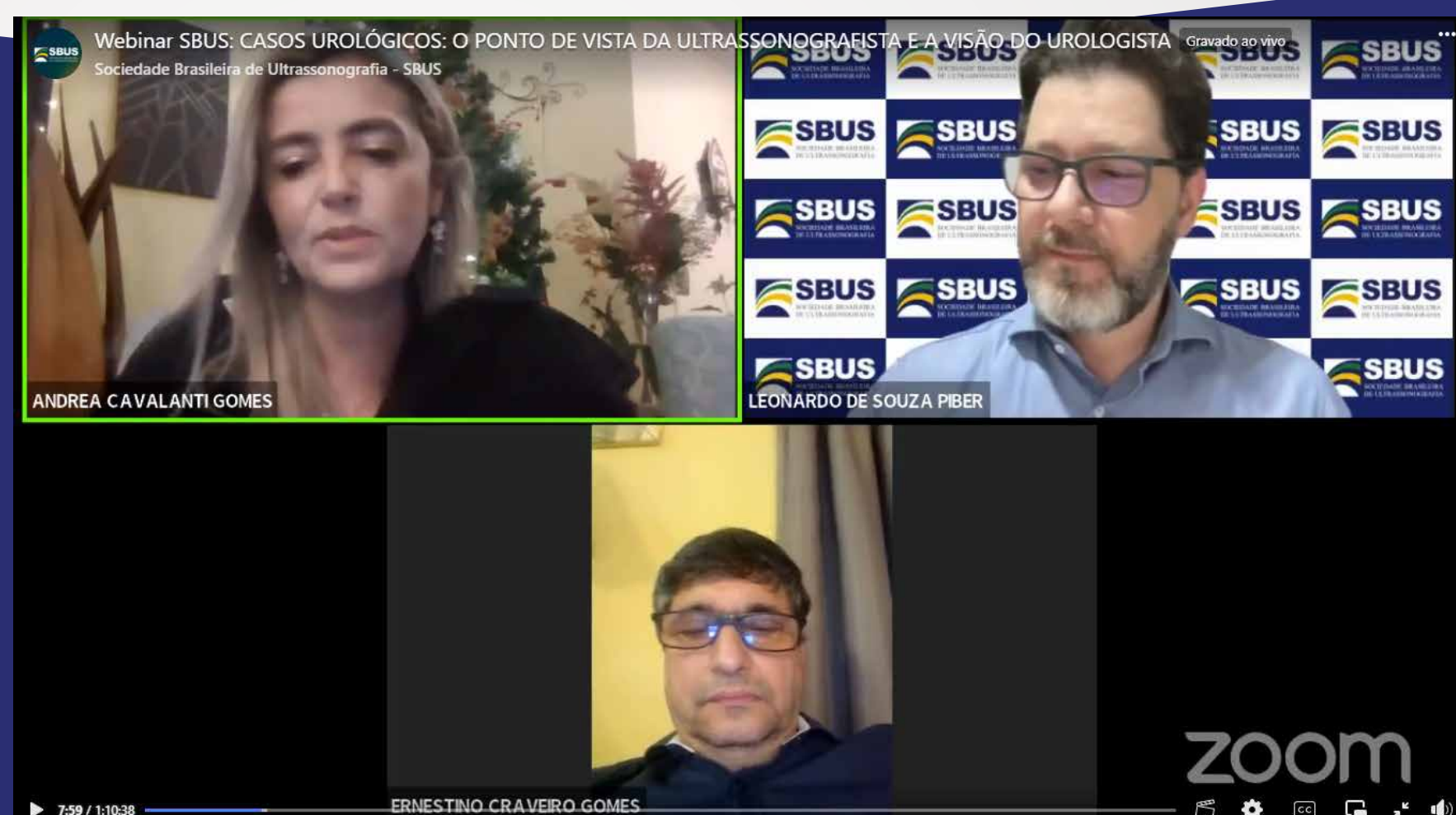
JORNADA DE ULTRASSONOGRRAFIA DA AMARUS

Nos dias 22 e 23 de novembro, São Luís foi palco da VI Jornada de Ultrassonografia da AMARUS, um evento promovido pela Federada SBUS/Maranhão. Sob a liderança da presidente Dra. Livia Rios, o encontro se consolidou como um marco de atualização e aperfeiçoamento científico na área de ultrassonografia.

O evento contou com a participação de renomados professores locais e especialistas convidados de outros estados, que trouxeram contribuições valiosas, garantindo aos participantes a oportunidade de aprofundar conhecimentos e compartilhar experiências.



CASOS UROLÓGICOS



Em alusão ao Novembro Azul, a Sociedade Brasileira de Ultrassonografia - SBUS promoveu, na noite de 27 de novembro, o Webinar “Casos urológicos: O ponto de vista da ultrassonografista e a visão do urologista”, com a Dra. Andrea Cavalanti Gomes (SP), tendo como debatedor o Dr. Ernestino Craveiro Gomes (SP), moderação do Dr. Leonardo Piber (SP) e coordenação do Dr. Pedro Pires (PE).

A Dra. Andrea Cavalanti Gomes é médica do Serviço de Ultrassonografia do InRad HCFMUSP, enfoque em diagnóstico urológico. Membro Titular do CBR.

O Dr. Ernestino Craveiro Gomes é Urologista do Hospital Sírio-Libanês e Hospital 9 de Julho. Urologista pelo HCFMUSP. Membro Titular da SBU.

O Dr. Leonardo Piber é membro titular da SBU, CBR e SBUS. Médico assistente no Serviço de Ultrassonografia do InRad HCFMUSP.

JORNADA DR. AGNALDO CESÁRIO DA SILVA

No dia 30 de novembro, no Hotel Deville, em Cuiabá (MT), foi realizada a 16ª Jornada Dr. Agnaldo Cesário da Silva e o V Simpósio de Medicina Fetal do Mato Grosso, eventos que reuniram ultrassonografistas renomados de todo o Brasil para um dia de intensa capacitação e troca de experiências. Um encontro científico de alto nível, tendo à frente o seu presidente, Dr. Flávio Bracale, na hospitaleira cidade de Cuiabá.

O principal objetivo da jornada foi proporcionar aos participantes uma atualização substancial sobre as últimas tecnologias e avanços diagnósticos na área da ultrassonografia e medicina fetal. Temas atuais e relevantes foram abordados, alinhando prática clínica e inovações tecnológicas.

O evento também foi uma oportunidade para homenagear a trajetória do Dr. Agnaldo Cesário da Silva, cujo legado continua a inspirar profissionais da área em sua busca constante por excelência e conhecimento.



JORNADA PIAUIENSE DE ULTRASSONOGRAFIA

No dia 7 de dezembro, a Federada SBUS / Piauí realizou a IX Jornada de Ultrassonografia, um encontro científico de alto nível, tendo à frente o seu presidente, Dr. Thácyro Montesquieu.

Os temas selecionados pela comissão científica foram o que há de mais atual na Ultrassonografia. Marcaram presença renomados professores locais e professores convidados de outros estados.

A SBUS muito se orgulha de mais uma Jornada de sucesso e parabeniza a Federada, seu presidente, sua diretoria e sua comissão científica, pelo brilhantismo e alto nível do evento.





SBUS

SOCIEDADE BRASILEIRA
DE ULTRASSONOGRÁFIA

EXPEDIENTE

DIR. PRESIDENTE

Pedro Pires Ferreira Neto

DIR. VICE-PRESIDENTE

Adilson Cunha Ferreira

DIR(A). SECRETÁRIA GERAL

Rejane Maria Ferlin

DIR. TESOUREIRO GERAL

Rui Gilberto Ferreira

DIR. 1º SECRETÁRIO

Carlos Stefano Hoffmann Britto

DIR. 1º TESOUREIRO

Waldemar Naves do Amaral

DIR. CIENTÍFICO E CULTURAL

Sang Choon Cha

DIR. DEFESA PROFISSIONAL

Sergio Carvalho de Mattos

DIR. SOCIAL E DE COMUNICAÇÃO

Maurício Saito

DIRETOR DE PATRIMÔNIO

Ayrton Roberto Pastore

DIR. DE RELAÇÕES

INTERINSTITUCIONAIS NACIONAIS

Fernando Marum Mauad

DIR. DE RELAÇÕES INTERNACIONAIS

Renato Augusto Moreira de Sá

CONSELHO FISCAL MEMBRO EFETIVO

Maithe Vendas Galhardo

MEMBRO EFETIVO

Coridon Franco da Costa

MEMBRO EFETIVO

Washington Luiz Ferreira Rios

CONSELHO FISCAL SUPLENTE

Clodoaldo Fernandes Cadete Costa

CONSELHO FISCAL SUPLENTE

Sandra Regina Campos Teixeira

PUBLICAÇÃO



Comercialização
Dorcas Serrano

Jornalista responsável
Dário Álvares

Diagramação
Enzo Serrano