SBUS
SOCIEDADE BRASILEIRA DE ULTRASSONOGRAFIA

INFORMATIVO DA SOCIEDADE BRASILEIRA DE ULTRA-SONOGRAFIA

ANO 18 | Nº 106 | AGOSTO DE 2014

Maior congresso de ultrassonografia do Brasil se aproxima

Mais 150 conferencistas de renome nacional e internacional participarão da 18ª edição do Congresso Brasileiro de Ultrassonografia e o 10º Congresso Internacional de Ultrassonografia da Fisusal entre os dias 22 e 25 de outubro

A Sociedade Brasileira de Ultrassonografia (SBUS) realizará a 18ª edição do Congresso Brasileiro de Ultrassonografia e o 10º Congresso Internacional de Ultrassonografia da Fisusal entre os dias 22 e 25 de outubro. Os eventos serão na cidade de São Paulo, no Centro de Convenções Frei Caneca.

Durante o evento, os participantes terão acesso a novidades, atualização e os avanços da área, acrescentando novos conhecimentos para a prática diária. Especialistas de renome nacional e internacional abordarão os temas Ginecologia, Obstetrícia, Medicina Interna, Câncer de mama, Músculo-esquelética e Pediatria.

Cerca de 150 convidados farão parte das conferências, que espera mais de 1500 participantes. Além de palestras, os eventos terão mini-conferências, sessões Hands-on e interativas. Faça a sua inscrição e participe do sorteio de um iPhone 5S, um iPad 4 e um carro 0km. A programação completa e mais informações pelo site *congressosbus.com.br*.

WALDEMAR NAVES DO AMARAL | Presidente da SBUS

| VOTO: ARMA DE MUDANÇA

Democracia é o governo do povo, pelo povo e para o povo. Possui, em sua vertente central, a garantia da cidadania que acontece em um país livre, com estado de direito. Onde direito e deveres de um povo são devidamente definidos e as instituições públicas são preservadas e bem conduzidas, o que resulta em um país em que a cidadania tem a nobreza das melhores decisões e qualidade de vida. Oferecendo, portanto, o direito de ir e vir, e a liberdade da boa convivência.

Dentro desse conceito, para reduzir as diferenças sociais, deve, este país, ter no seu bojo maior a igualdade de oportunidades. De forma que a ascensão e a descida social tenham a conotação da liberdade entre os indivíduos provida pelo poder público.

No ano onde a produção, no sentido de decisão democrática, o mais interessante é que as eleições surjam com a finalidade de ter valor periódico, onde o gestor, administrador ou governante possa ser testado quanto a sua continuidade ou se sua má gestão, deva ser depreciada pelo povo.

O certame que define as eleições democráticas deve vir com a condição de esclarecimento inteiro ao indivíduo que participará com a finalidade de escolher o melhor para aquele momento, para sua comunidade. Não o melhor, no sentido personalizado, mas o melhor no sentido coletivo e público.

Este ano as eleições do Colégio Brasileiro de Radiologia acontecerão em setembro, e a ele nós temos que nos ater pela aproximação, como coirmãs, que convive com a SBUS. Precisamos participar ativamente desta disputa. Neste mesmo momento, teremos eleições nacionais para representantes estaduais junto ao Conselho Federal de Medicina e, deste pleno instalado a partir dos 27 Estados, a configuração de uma diretoria que permeará os direitos e deveres éticos da classe médica junto a sua profissão.

Além disso, temos eleições para presidente, governador, senador e deputados a nível federal e estadual. Portanto, temos o dever de participar ativamente da campanha e do bom esclarecimento para o bom voto. Sendo o voto, então, arma de mudança, de quebra de paradigmas.

Entender o momento político é entender o certame na sua integridade. Entendo assim, podemos escolher os melhores representantes em cada nível, do ponto de vista coletivo e do ponto de vista público. Para que existam instituições verdadeiramente democráticas, no seu conteúdo e no seu conceito. Assim, teremos presentes e futuros melhores, para as nossas posições, junto aos nossos pares e a sociedade por inteiro.

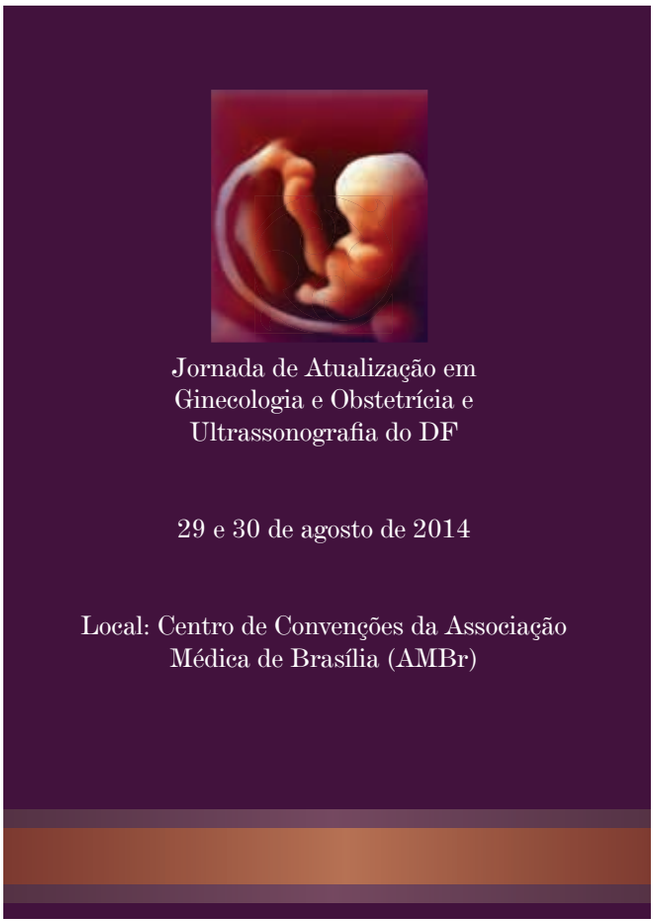

Temas da Ginecologia e Obstetrícia serão atualizados em Brasília

Brasília receberá, nos dias 29 e 30 de agosto, a Jornada de Atualização em Ginecologia e Obstetrícia e Ultrassonografia do DF, a ser realizada no Centro de Convenções da Associação Médica de Brasília (AMBr).

A programação oferece palestras, conferências e discussões conduzidas por personalidades da medicina nacional, onde serão tratados assuntos que variam desde a responsabilidade Civil Médica até as possíveis complicações que podem surgir em período gestacional.

O formulário de inscrição está disponível pelo site *sbus.org.br*, com preços distintos para médicos, residentes e estudantes. Outras informações pelos telefones: (11) 3081 - 6049 / 3081 – 6736.

Congresso Mundial de Medicina Perinatal acontece em setembro

Tendo como sede um dos destinos mais visitados do mundo, o 8° CMMP acontece em setembro e traz temas pertinentes de todas as partes do mundo

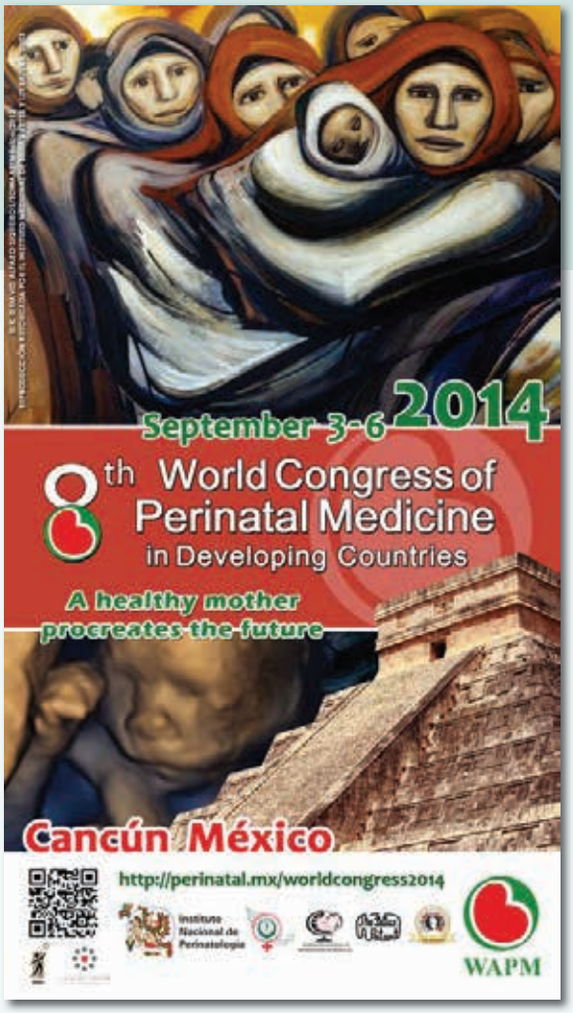

Acontecerá entre os dias 3 e 6 de setembro o 8° Congresso Mundial de Medicina Perinatal, em Cancún, no México. Serão quatro dias de atividades divididas entre workshops, palestras e intervalos para visitas a áreas de exposição.

O Congresso pretende reunir médicos de todas as partes do mundo, afim de levantar assuntos relevantes na área, dentre os palestrantes está o brasileiro Maicon Falavigna, falando sobre organização de programas nacionais para a diabetes e gravidez. Outros temas como a Globalização do Cuidado Perinatal, Teste Pré-natal Não Invasivo e Panorama Epidemiológico da Sepse Neonatal ainda serão abordados durante o evento.

Além de oferecer vários workshops que tornam o congresso ainda mais interessante e prático, a sede das atividades é outro fator atraente para os participantes. Cancún é considerada a capital do turismo no México e um dos líderes em receber importantes eventos internacionais.

Fonte: www.perinatal.mx

CBR passa por eleição para decidir nova diretoria

Eleições da Diretoria do Colégio Brasileiro de Radiologia e Diagnóstico por imagem acontecerão entre os meses de setembro e outubro, quando serão divulgados os resultados

As chapas inscritas nos meses de maio e junho passam agora pelo período de campanha eleitoral, que se estenderá até o dia 20 de agosto, quando serão enviados login e senha individuais à todos os associados em condições de votar.

A votação, que acontecerá do primeiro dia de setembro até 15 do mesmo mês, e a apuração, divulgada oficialmente em 10 de outubro, serão eletrônicas e conduzidas por uma empresa especializada que tem como obrigação contratual manter o sigilo de todos os votos.

O anúncio do resultado elegendo a diretoria para o biênio 2015/2016 acontecerá durante a Assembleia Geral Ordinária, a ser realizada no CBR 14, na cidade do Rio de Janeiro.

Veja ao lado a carta de apoio enviada pelos ultrassonografistas e membros da diretoria da SBUS, Sang Choon Cha e Francisco Mauad Filho.

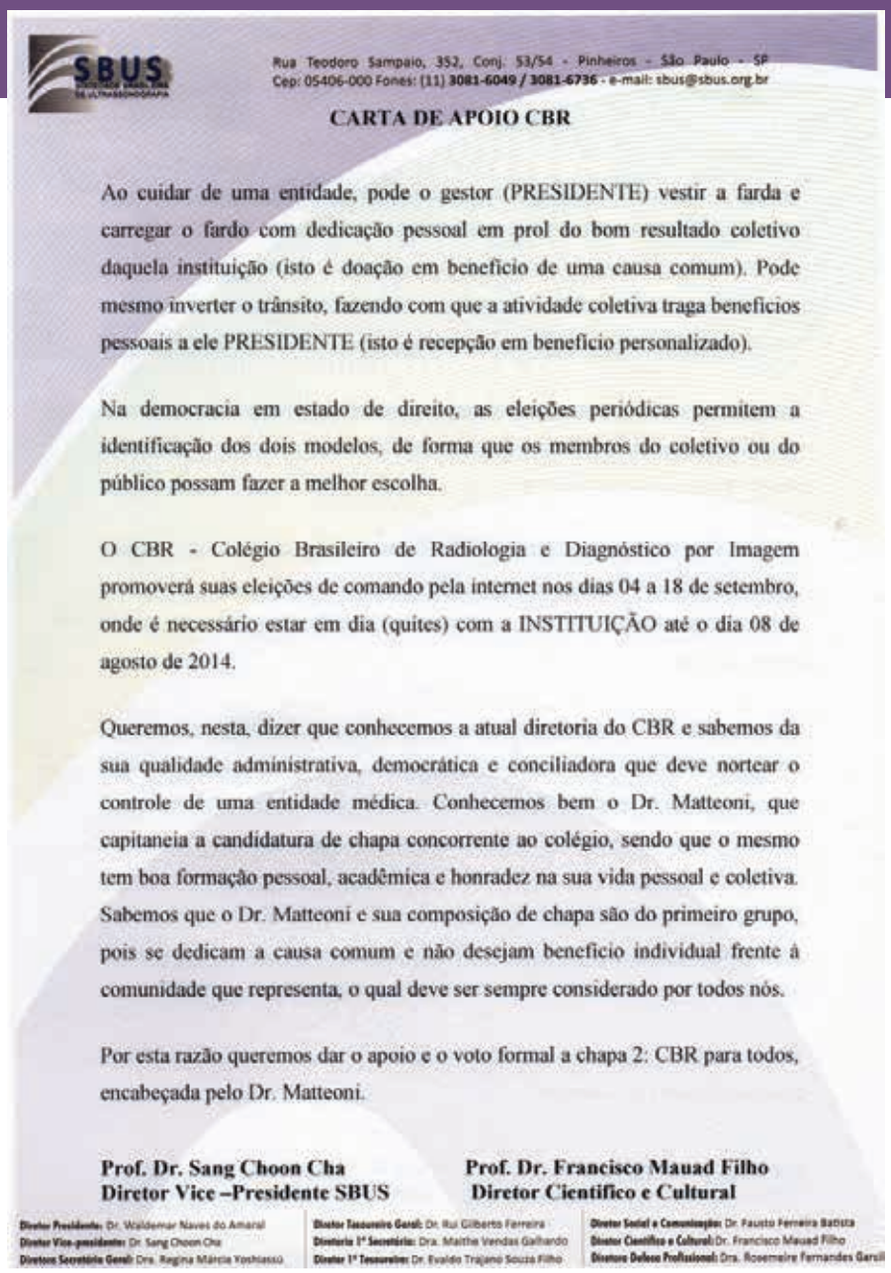

SBUS

Rua Teodoro Sampaio, 352, Conj. 53/54 - Pinheiros - São Paulo - SP
Cep: 05406-000 Fones: (11) 3081-6049 / 3081-6736 - e-mail: sbus@sbus.org.br

CARTA DE APOIO CBR

Ao cuidar de uma entidade, pode o gestor (PRESIDENTE) vestir a farda e carregar o fardo com dedicação pessoal em prol do bom resultado coletivo daquela instituição (isto é doação em benefício de uma causa comum). Pode mesmo inverter o trânsito, fazendo com que a atividade coletiva traga benefícios pessoais a ele PRESIDENTE (isto é recepção em benefício personalizado).

Na democracia em estado de direito, as eleições periódicas permitem a identificação dos dois modelos, de forma que os membros do coletivo ou do público possam fazer a melhor escolha.

O CBR - Colégio Brasileiro de Radiologia e Diagnóstico por Imagem promoverá suas eleições de comando pela internet nos dias 04 a 18 de setembro, onde é necessário estar em dia (quites) com a INSTITUIÇÃO até o dia 08 de agosto de 2014.

Queremos, nesta, dizer que conhecemos a atual diretoria do CBR e sabemos da sua qualidade administrativa, democrática e conciliadora que deve nortear o controle de uma entidade médica. Conhecemos bem o Dr. Matteoni, que capitaneia a candidatura de chapa concorrente ao colégio, sendo que o mesmo tem boa formação pessoal, acadêmica e honradez na sua vida pessoal e coletiva. Sabemos que o Dr. Matteoni e sua composição de chapa são do primeiro grupo, pois se dedicam a causa comum e não desejam benefício individual frente à comunidade que representa, o qual deve ser sempre considerado por todos nós.

Por esta razão queremos dar o apoio e o voto formal a chapa 2: CBR para todos, encabeçada pelo Dr. Matteoni.

Prof. Dr. Sang Choon Cha
Diretor Vice –Presidente SBUS

Prof. Dr. Francisco Mauad Filho
Diretor Científico e Cultural

Diretor Presidente: Dr. Waldemar Naves do Amaral
Diretor Vice-presidente: Dr. Sang Choon Cha
Diretora Secretária Geral: Dra. Regina Márcia Yoshiasso
Diretor Tesoureiro Geral: Dr. Rui Gilberto Ferreira
Diretoria 1ª Secretária: Dra. Maithe Vendas Galhardo
Diretor 1º Tesoureiro: Dr. Evaldo Trajano Souza Filho
Diretor Social e Comunicação: Dr. Fausto Ferreira Batista
Diretor Científico e Cultural: Dr. Francisco Mauad Filho
Diretora Defesa Profissional: Dra. Rosemeire Fernandes Gerull

SOCIEDADE BRASILEIRA DE ULTRASSONOGRAFIA (SBUS)
CNPJ. 73.525.594/0001-28
EDITAL DE CONVOCAÇÃO N.º 02/2014
ASSEMBLÉIA ORDINÁRIA

O Presidente da SBUS – Sociedade Brasileira de Ultrassonografia, no uso de suas atribuições que lhe confere o Artigo n.º 13 do Estatuto Social, convoca os senhores associados em gozo de seus direitos, para reunirem-se em Assembléia Ordinária, a ser realizada durante XVIII CONGRESSO BRASILEIRO DE ULTRASSONOGRAFIA, no dia 25 de Outubro de 2014 (sábado), em primeira convocação às 12h30min, com a maioria dos associados. Ou em segunda convocação com qualquer número de presente, meia hora após, no Centro de Convenções Frei Caneca - Rua Frei Caneca n.º 569 – 4º pavimento – Bela Vista – São Paulo – SP – Brasil, com direito a votar, para deliberarem sobre o seguinte:

ORDEM DO DIA

A- Em Regime de Assembléia Geral Ordinária

- RELATÓRIO DA SECRETARIA
- RELATÓRIO DA TESOURARIA
- ACORDO SBUS/CBR
- OUTROS ASSUNTOS
- ELEIÇÃO DIRETORIA SBUS
- POSSE DA NOVA DIRETORIA

São Paulo, 06 de Agosto de 2014.

Dr. Waldemar Naves do Amaral
Diretor Presidente da SBUS

****Assembléia Geral Ordinária SP_Convocação -_OUT//2014\WNA/sp***

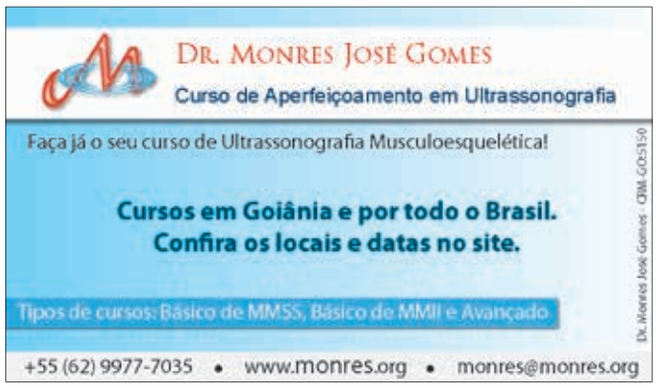

EXPEDIENTE

JORNAL DA SBUS (SOCIEDADE BRASILEIRA DE ULTRASSONOGRAFIA)
ÓRGÃO OFICIAL DA SOCIEDADE BRASILEIRA DE ULTRASSONOGRAFIA

Sociedade Brasileira de Ultrassonografia
End: Rua Teodoro Sampaio, 352 - Conj. 53/54 - Pinheiros CEP: 05406-000 - São Paulo - SP - Fones: (11) 3081-6049/(11) 3081-6736 - Homepage: www.sbus.org.br - E-mail: sbus@sbus.org.br

DIRETORIA EXECUTIVA 2011-2013
DIRETOR PRESIDENTE
Waldemar Naves do Amaral (GO)
DIRETOR VICE-PRESIDENTE
Sang Choon Cha (SP)
DIRETORA SECRETÁRIA-GERAL
REGINA MÁRCIA YOSHIASSU (SP)
DIRETORA 1º SECRETÁRIA
MAITHE VENDAS GALHARDO (MS)
DIRETOR 1º TESOUREIRO
EVALDO TRAJANO SOUZA FILHO (DF)
Maithe Vendas Galhardo (MS)
DIRETOR TESOUREIRO GERAL
Rui Gilberto Ferreira (GO)
DIRETOR CIENTÍFICO E CULTURAL
Francisco Mauad Filho (MS)
DIRETORA DE DEFESA PROFISSIONAL
ROSEMEIRE FERNANDES GARCIA (SP)DIRETOR SOCIAL E DE COMUNICAÇÃO
FAUSTO CÉSAR F. BAPTISTA (PR)

MEMBROS DO CONSELHO FISCAL
Titular 1 JOSÉ CARLOS GASPAR JR. (SP)
Titular 2 CARLOS STEFANO HOFFMANN BRITTO (MG)
Titular 3 NIELSON RODRIGUES BARBOSA (BA)

Suplente 1 EDUARDO VALENTE ISFER (SP)
Suplente 2 WASHINGTON LUIS RIOS (GO)

CONSULTIVO
Lucy Kerr
Sang Choon Cha

PUBLICAÇÃO COM A QUALIDADE:
CONTATO COMUNICAÇÃO

Edição: Tatiana Cardoso
Redação: Ana Paula Machado, Lara Leão e Mariah Barros
Arte Final: Vinicius Carneiro e Thálitha Miranda
Fotos: Arquivo SBUS
Comercial: Keilla Regina

(62) 3224-3737 | WWW.CONTATOCOMUNICACAO.COM.BR

Orientações sobre a eleição do CFM

Nas eleições para decidir a nova diretoria do Conselho Federal de Medicina (CFM), o voto é obrigatório para o médico que esteja em pleno gozo de seus direitos políticos e profissionais, inscrito em sua regional do conselho e em dia com as anuidades.

O médico inscrito em mais de um Conselho Regional deverá votar em pelo menos um deles e aqueles inscritos exclusivamente como médico militar ou médico estrangeiro inscrito nos Conselhos Regionais de Medicina, estarão impedidos de votar e de serem votados.

O voto é facultativo para médicos com mais de 70 anos de idade, em outros casos será aplicada a multa prevista em lei para o médico que não votar, salvo causa justificada ou impedimento a ser declarado até 60 dias após o encerramento da eleição.

Não será permitido o uso de procuração para votar e na votação presencial não serão usadas urnas eletrônicas.



Tecnologia Registrada na Anvisa (2001; 2008; 2013)

Engrosse a fileira da Medicina Preventiva da Osteoporose (Projeto Genoma)

Faça parte do grupo seleto dos empreendedores que utilizam o DBM-3G

Aplicabilidades:
- Infanto-Puberal,
- Pediatria,
- Ginecologista,
- Endocrinologista,
- Reumatologista,
- Climatério,
- Geriatria,
- Genética,
- Nutrologia,
- Personal Training,
- Odontologia,
- Fisioterapia e etc...

Características:
Tempo de Execucação do Exame: 5 minutos
Avaliação Total do Tecido Ósseo: Qualidade e Quantidade Óssea
Curvas Específicas: Qualidade, Quantidade e Eficácia Medicamentosa
Exame sem Radiação
Portabilidade
Humanização no Atendimento
Elevada Reprodutibilidade
Coeficiente de Variação: 0,59%
Financiamento: Aprovado em 24hs

Climaterium Import/Export Ltda

" O NOVO VEM CHEGANDO"

Contato direto: Fabrício
011 99467 - 8449

DC-8 Sistema de Ultrassom.
A mais alta tecnologia lançada no Brasil.

O DC-8 proporciona alto desempenho em diversas aplicações, ao aliar as altas tecnologias de seus transdutores e inovadores processamentos de imagem que oferecem melhores resoluções para auxiliar os médicos na obtenção rápida de exames precisos.

Confiança ao seu alcance
- iClear - Redução de ruídos com algoritmo de ressonância, proporcionando maior nitidez da imagem
- iBeam - Composição espacial de imagem, para uma resolução melhor e uniforme
- PSH - Harmônicas de pulso invertido, para melhor resolução e contraste da imagem

Versatilidade que atende às suas necessidades
- Medicina interna
- Ginecologia e obstetrícia: Imagem 4D, medidas obstétricas automáticas, elastografia de mamas
- Cardiovascular: Tecnologias avançadas para detecção de doenças miocárdicas - TDI, Strain/Strain rate, Tissue Tracking

Rostro fetal com (28 semanas), modo de renderização de superfície

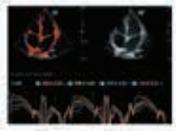
TDI com análise quantitativa

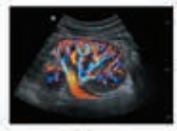
Perfusão renal

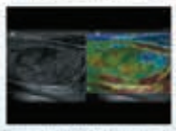
Imagem de elastografia de mama mamária

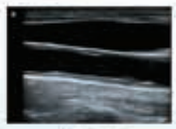
CCA estimado

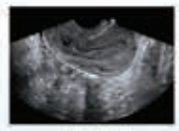
Massa hepática

solutionratio.com

Televendas | 0800-600-3253 • São Paulo | 11 | 5091-5225 • Paraná | 41 | 3253-0500 • Bahia | 71 | 3035-0199
www.medicalway.com.br • vendas@medicalway.com.br

mindray medicalway

FÉRTILE DIAGNÓSTICOS
SEMPRE NA VANGUARDA DA TECNOLOGIA E DO ENSINO MÉDICO

Fértile schola

Cursos para Médicos

Reprodução Humana • Medicina Fetal

- Rastreamento de Anomalias Fetais no 1º e 2º trimestre;
- Estudo Genetico Pré-implantacional;
- Biópsia de Vilo Corial;
- Amniocentese Genética (Precoce);
- Cordocentese;
- Rastreamento de infecções na gravidez;
- Em breve DNA Fetal para cromossomopatias em Sangue Periferico.

Responsáveis

Dr. Luiz Augusto A. Batista CRM - 3581/GO

Dr. Waldemar Naves do Amaral CRM - 4807/GO

Dr. Walter Pereira Borges CRM - 3088/GO

Dra. Zelma Bernardes Costas CRM - 3642/GO

Cursos em Reciclagem Médica para médicos

- USG
- Reprodução Humana
- Medicina Fetal
- Colposcopia
- Laparoscopia
- Histeroscopia
- Endoscopia Digestiva e outros.

Pós Graduação "LATO-SENSU" (Certificado de Especialista pelo MEC

- Ultrassonografia Geral;
- Reprodução Humana;
- Medicina Fetal;
- Videoparoscopia e Videohisteroscopia;

www.fertile.com.br • fertile@fertile.com.br

Informações e Inscrições: (62) 3242 1931
Av. Cel. Joaquim Bastos, 243 - St. Marista