SBUS
SOCIEDADE BRASILEIRA DE ULTRASSONOGRAFIA
INFORMATIVO DA SOCIEDADE BRASILEIRA DE ULTRA-SONOGRAFIA

ANO 17 | Nº 102 | DEZEMBRO DE 2013

Congresso da SBUS reúne mais de 1200 médicos

Evento contou, ainda, com discussões sobre defesa profissional lideradas pelo médico e deputado federal Ronaldo Caiado e pelo presidente da AMB Florentino de Araújo

Mesa Diretora: MARIA CRISTINA CHAMMAS, FLORENTINO DE ARAÚJO FILHO, WALDEMAR NAVES DO AMARAL, HENRIQUE CARRETE JÚNIOR e NEWTON BUSSO

Aprimoramento da ciência, troca de experiências e união da classe médica marcaram os quatro dias do 17º Congresso Brasileiro de Ultrassonografia da SBUS e 9º Congresso Internacional de Ultrassonografia da Fisusal. Realizado no período de 23 a 26 de outubro, no Centro de Convenções Frei Caneca, em São Paulo, o encontro contou com a presença de aproximadamente 1200 pessoas de todo o Brasil, incluindo mais de 120 professores convidados, além de congressistas e expositores.

A mesa da solenidade de abertura, programada no dia 24, estava composta por Waldemar Naves do Amaral, presidente da SBUS; Rui Gilberto Ferreira, presidente da Associação Médica de Goiás; Florentino de Araújo Cardoso Filho, presidente da Associação Médica Brasileira; Henrique Carrete Júnior, presidente do Colégio Brasileiro de Radiologia e Diagnóstico por Imagem; Maria Cristina Chammas, presidente eleita da Federação Latino Americana de Ultrassom (Flaus); Newton Busso, secretário da Sociedade de Obstetrícia e Ginecologia do Estado de São Paulo; e Heverton Pettersen, editor da Revista RBUS, representando os professores convidados nacionais e internacionais. Ao final da cerimônia, foi servido um coquetel.

WALDEMAR NAVES DO AMARAL, REJANE FERLIN, MAURÍCIO SAITO e RUI GILBERTO FERREIRA

Para o presidente da 17ª edição do Congresso da SBUS, Waldemar do Amaral, a atualização científica produzida no encontro atendeu os anseios não apenas dos ultrassonografistas brasileiros, mas de todos os médicos que lutam pelo desenvolvimento da Medicina no país. "Grandes nomes da especialidade estiveram em São Paulo, apresentando as novidades e desafios enfrentados pela ultrassonografia. Foi um momento de troca de experiências médicas e de sonhos por uma especialidade cada dia mais forte, atuante e reconhecida", analisa, ressaltando que a palestra do presidente da AMG,

Continua na página 4 →

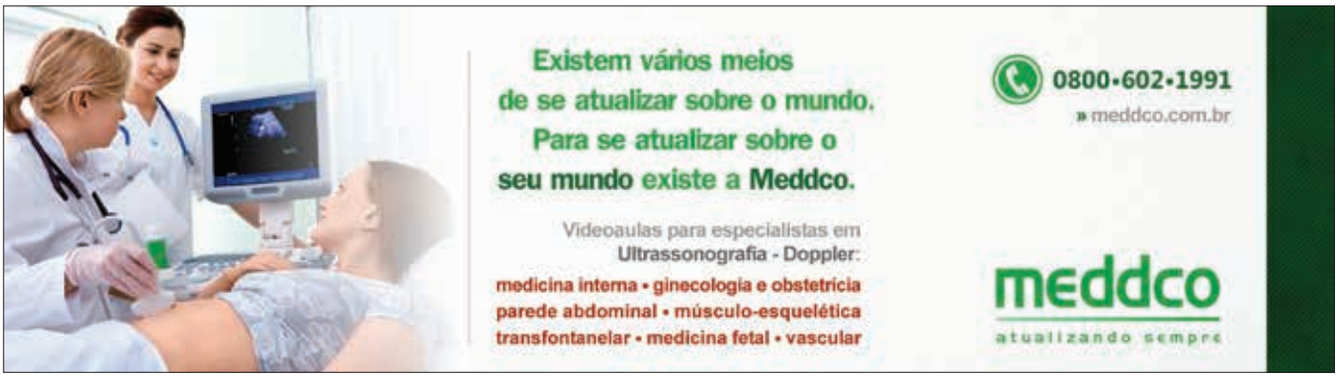

WALDEMAR NAVES DO AMARAL | PRESIDENTE DA SBUS

MANDELA E MÉDICOS - SACERDÓCIO PURO

Sacerdócio é a vocação de desejar o melhor possível para o próximo, especialmente cuidando diretamente deste próximo. Nelson Mandela passou pela vida na defesa da igualdade dos seus próximos, independente da cor da pele.

Pagou um preço alto com reclusão em cadeia por mais de 20 anos, quando desejava que brancos e negros fossem irmanamente contemplados com o bem - estar social no território africano.

Sobreviveu a todas as intepéries quando tudo parecia perdido, mas com o propósito firme e um norte bem definido venceu e na sua morte é vangloriado por todo seu povo e por todos os outros países devidamente representados por seus dirigentes máximos, que a ele fazem reverência.

O médico na sua essência pratica sacerdócio diariamente durante toda a sua vida, sendo que o governo brasileiro tem promovido atraques frontais a toda classe médica, com fins absolutamente eleitoreiros em algum momento tem se a impressão que chegamos ao fundo do poço, mas com a perseverança própria dessa profissão e um norte bem definido, haveremos de vencer.

Dessa forma, não esperamos que os chefes de grandes nações nos façam reverência, mas que o povo a que dedicamos toda nossa vida e nossa atividade diuturnamente possam verdadeiramente manter o reconhecimento de que o médico é e será sempre o profissional de ação popular mais bem avaliado a semelhança do que ocorreu com Mandela, que mora para sempre no coração do povo africano, como seu "madiba".

EXPEDIENTE

JORNAL DA SBUS (SOCIEDADE BRASILEIRA DE ULTRASSONOGRAFIA)
ÓRGÃO OFICIAL DA SOCIEDADE BRASILEIRA DE ULTRASSONOGRAFIA

Sociedade Brasileira de Ultrassonografia
End: Rua Teodoro Sampaio, 352 - Conj. 53/54 - Pinheiros CEP: 05406-000 - São Paulo - SP - Fones: (11) 3081-6049/(11) 3081-6736 - Homepage: www.sbus.org.br - E-mail: sbus@sbus.org.br

DIRETORIA EXECUTIVA 2011-2013
DIRETOR PRESIDENTE
Waldemar Naves do Amaral (GO)
DIRETOR VICE-PRESIDENTE
Sang Choon Cha (SP)
DIRETORA SECRETÁRIA-GERAL
REGINA MÁRCIA YOSHIASSU (SP)
DIRETORA 1º SECRETÁRIA
MAITHE VENDAS GALHARDO (MS)
DIRETOR 1º TESOUREIRO
EVALDO TRAJANO SOUZA FILHO (DF)
Maithe Vendas Galhardo (MS)
DIRETOR TESOUREIRO GERAL
Rui Gilberto Ferreira (GO)
DIRETOR CIENTÍFICO E CULTURAL
Francisco Mauad Filho (MS)
DIRETORA DE DEFESA PROFISSIONAL
ROSEMEIRE FERNANDES GARCIA (SP)DIRETOR SOCIAL E DE COMUNICAÇÃO
FAUSTO CÉSAR F. BAPTISTA (PR)

MEMBROS DO CONSELHO FISCAL
Titular 1 JOSÉ CARLOS GASPAR JR. (SP)
Titular 2 CARLOS STEFANO HOFFMANN BRITTO (SP)Titular 3 NIELSON RODRIGUES BARBOSA (BA)

Suplente 1 EDUARDO VALENTE ISFER (SP)
Suplente 2 WASHINGTON LUIS RIOS (GO)
CONSULTIVO
Lucy Kerr
Sang Choon Cha

PUBLICAÇÃO COM A QUALIDADE:
CONTATO COMUNICAÇÃO

Edição: Tatiana Cardoso
Redação: Ana Paula Machado
Arte Final: Vinicius Carneiro e Rafael Vargas
Fotos: Arquivo SBUS
Comercial: Keilla Regina

(62) 3224-3737 | WWW.CONTATOCOMUNICACAO.COM.BR

DC-8 Sistema de Ultrassom.
A mais alta tecnologia lançada no Brasil.

O DC-8 proporciona alto desempenho em diversas aplicações, ao aliar as altas tecnologias de seus transdutores e inovadores processamentos de imagem que oferecem melhores resoluções para auxiliar os médicos na obtenção rápida de exames precisos.

Confiança ao seu alcance
- iClear - Redução de ruídos com algoritmo de ressonância, proporcionando maior nitidez da imagem
- iBeam - Composição espacial de imagem, para uma resolução melhor e uniforme
- PSH - Harmônicas de pulso invertido, para melhor resolução e contraste da imagem

Versatilidade que atende às suas necessidades
- Medicina interna
- Ginecologia e obstetrícia: Imagem 4D, medidas obstétricas automáticas, elastografia de mamas
- Cardiovascular: Tecnologias avançadas para detecção de doenças miocárdicas - TDI, Strain/Strain rate, Tissue Tracking

Reste fetal com (28 semanas), modo de renderização de superfície

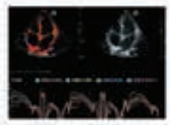
TDI com análise quantitativa

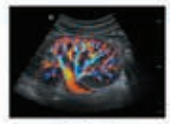
Perfusão renal

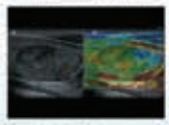
Imagem de elastografia de massa mamária

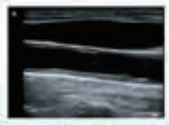
CCA escleroso

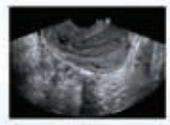
Massa hepática

Maior visibilidade
iZoom - Zoom de tela cheia sem perda de resolução* (*Exclusividade Mindray)

Excelente ergonomia
Painel de controle regulável em altura e rotação lateral

Equipamento robusto
O projeto do sistema supera os padrões da indústria para reduzir a fadiga relacionada à operação do sistema

Medidas automáticas
Smart OB, Auto VE, iTouch, iWorks

solutiomaiocom

Televendas | 0800-600-3253 • São Paulo | 11 | 5091-5225 • Paraná | 41 | 3253-0500 • Bahia | 71 | 3035-0199
www.medicalway.com.br • vendas@medicalway.com.br

mindray medicalway

VENHA PARA A UNICRED. A INSTITUIÇÃO FINANCEIRA QUE É SUA.

“Mais de **270 mil profissionais da saúde** em todo o país escolheram a Unicred como sua instituição financeira.”

UNICRED - O MAIOR SISTEMA COOPERATIVO DE CRÉDITO DOS PROFISSIONAIS DA SAÚDE DO PAÍS.

MAIS DE **423 AGÊNCIAS** COOPERATIVAS UNICRED EM TODO O BRASIL.

CONTE TAMBÉM COM OS **PRODUTOS COMPLETOS** DE UMA INSTITUIÇÃO FINANCEIRA E AS **VANTAGENS** DE UMA COOPERATIVA QUE É SUA:

- ✓ Conta Corrente
- ✓ Cheque Especial
- ✓ Financiamentos e Empréstimos
- ✓ Aplicações Financeiras
- ✓ Débito Automático
- ✓ Assessoria Financeira
- ✓ Cartão de crédito e débito
- ✓ Seguros
- ✓ Produtos Corporativos
- ✓ Internet Banking
- ✓ Serviços de Malote

Faz sentido operar com uma instituição financeira **que é sua**.

bapo

UNICRED CENTRO BRASILEIRA
www.unicredgyn.com.br

UNICRED

Continuação da página 1

Florentino de Araújo, foi extremamente importante e teve bastante repercussão. A programação científica contou com os módulos Ginecologia, Obstetrícia, Vascular, Pequenas Partes, Medicina Interna, Músculo-Esquelético, Pediatria e Mama.

DEFESA PROFISSIONAL

O dia 25 teve como destaque a palestra do médico e deputado federal Ronaldo Caiado que abordou os temas Classe Médica e o Governo Federal, Programa Mais Médicos, Mercadores do III Milênio e Carreira Federal para Médicos. "Sabemos bem da nossa luta e os problemas no investimentos à saúde pública brasileira. Lutamos pela regulamentação da Ementa 29 e buscávamos os 10% da receita da rede pública que aumentaria para nós de 80 a 130 bilhões de reais do repasse à saúde. Não tivemos sucesso até agora", frisou, completando que mais uma vez o Governo não priorizou o projeto, que é de iniciativa popular.

WALDEMAR NAVES DO AMARAL, RONALDO CAIADO, ORLANDO JOSÉ RIBEIRO e RUI GILBERTO FERREIRA

RUI GILBERTO FERREIRA, REGINA MÁRCIA YOSHIASSU, ADILSON DAMASO DE OLIVEIRA e WALDEMAR NAVES DO AMARAL

PAULO ROBERTO SALES CALDAS, MARIA CRISTINA CHAMMAS e WALDEMAR NAVES DO AMARAL

Escola de Ultrassonografia

A excelência no ensino através de uma metodologia eficiente é o que faz o CETRUS obter, a cada ano, um reconhecimento crescente, diferenciando-o como instituição de ensino em Diagnóstico por Imagem na América Latina.

Qualidade didática reconhecida pela excelência
Recomendação de quem já fez
Equipamentos de última geração
Elevados índices de aprovação nas provas de título
Abrangência nacional: Unidade São Paulo e Unidade Recife

www.cetrus.com.br
Unidade São Paulo: 1125770383
Unidade Recife: 08007263944

Premiações e ganhadores

- **Iphone, dia 24**
  Orlando R. Pereira Ribeiro (São Luiz do Maranhão)
- **Ipad, dia 25**
  Paulo Roberto Sales Caldas (Caruaru - PE)
- **Carro O km, dia 26**
  Adilson Damaso de Oliveira (Andradina - SP)

Trabalhos premiados

Temas Livres

PRIMEIRO LUGAR - R$ 800,00
Proposta Terapêutica Fetal para a Malformação Adenomatosa Cística Pulmonar Tipo III

Autores: Maurício Saito; Paula R.; Fernandes; Luciana C. C. L.; Wanderley; Daniela A. Pinheiro; Maria Claudia A. Campos; e André S. Malho

SEGUNDO LUGAR - R$ 500,00
Principais Achados no Ultrassom Renal

Autores: Mayara Souza Martins; Ariane Silveira Lopes; Marina Berquó Peleja; Natália Mirelle Carrijo dos Santos; Ana Paula Valeriano Rêgo; e Waldemar Naves do Amaral

TERCEIRO LUGAR - R$ 300,00
Avaliação da Qualidade das Informações dos Laudos Ultrassonográficos de Tireoide de Pacientes Encaminhados para um Hospital Geral de Referência

Autores: Victor Serrano; Matheus Zaroni; Túlio César Flávio Simões Filho; Gustavo Sartoretto; Antonio Vitor Martins Priante; e César Augusto Cardoso.

CONGRESSO DA SBUS 2014 JÁ POSSUI DATA DEFINIDA

Guarde em sua agenda de 2014, o período de 22 a 25 de outubro, para 18ª edição do Congresso Brasileiro de Ultrassonografia da SBUS e 9º Congresso Internacional de Ultrassonografia da Fisusal, que serão realizados no Centro de Convenções Frei Caneca, em São Paulo. O encontro contará com sessões Hands-on e interativas com professores renomados. Faça sua inscrição e participe do sorteio de um iPhone 5S, um iPad 4 e um carro 0km. Para outras informações acesse *sbus.org.br*.

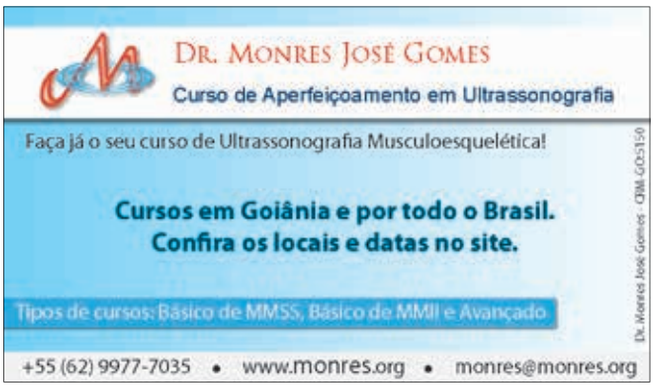

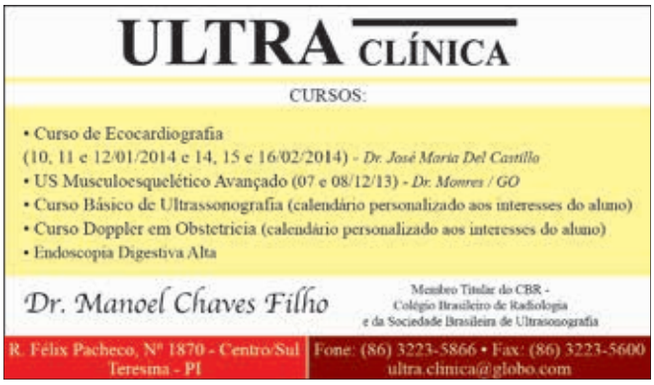

Literatura médica ganha duas novas obras

Durante a 17ª edição do Congresso da SBUS, aconteceu o lançamento de dois livros científicos, Tratado de Ultrassonografia 2ª edição e Ginecologia Hormonial. "As obras fazem uma releitura dos principais temas que acometem a ultrassonografia e a ginecologia hormonial, levando atualização aos leitores e análises de casos que retratam os desafios e soluções nas áreas", analisa Waldemar Naves do Amaral, um dos autores das duas obras.

A 2ª edição do Tratado de Ultrassonografia teve, ainda, como autor o professor Sang Choon Cha. A obra reúne artigos científicos de autores de diversos Estados brasileiros. Dentre os módulos, divididos em Ginecologia e em Obstetrícia, estão Gravidez de Alto Tisco, Testes Prognósticos na Gestação, Ultrassonografia dos Anexos Fetais, Quadro Inflamatório Pélvico, Endocrinologia, Mastologia e Doppler.

O livro Ginecologia Hormonial ainda foi assinado pelos ginecologistas-obstetras



César Eduardo Fernandes, Mariângela Badalotti e Nilson Roberto de Melo. O compêndio possui artigos científicos sobre hormônios em ginecologia escritos por professores renomados nacionalmente.

A obra está em sua segunda edição e traz novos temas que são fundamentais para o conhecimento e educação continuada dos especialistas, além dos já discutidos anteriormente atualizados. Ambos o livros podem ser adquiridos da sede da SBUS ou pelo site sbus.org.br

SBUS ACOMPANHA PROJETO DE LEI DO CONSELHO NACIONAL DE TÉCNICOS EM RADIOLOGIA

SBUS sempre presente

O presidente da SBUS no Congresso Nacional

O presidente Waldemar Naves do Amaral esteve, no dia 27 de novembro, no Congresso Nacional, em Brasília, para acompanhar o andamento do projeto de lei do CONTER, que visa legalizar a profissão de técnico em radiologia. A Sociedade Brasileira de Ultrassonografia é contra a legalização, pois retira da competência do médico ultrassonografista a realização e análise de exames por imagem, contemplando apenas o técnico de raio-x.

Equipamentos semi-novos

- Compra e venda

TETRA IMAGEM
MRI • CT
Ultrassom
www.tetraimagem.com.br
(19) 30125610

ULTRASSONS

RESSONÂNCIAS

TOMÓGRAFOS

BOBINAS MRI

TRANSDUTORES

Assistência Técnica

Fornecimento de novos e recondicionados

Gravador de DVD Portátil

Acesse:
EXXAME
.com.br

Visão superior

- **Super portátil:**
  Largura: 14 cm.
  Altura: 3 cm.
  Profundidade: 16 cm.
- **Monitor de vídeo** (veja o que está gravando)
- **Entrada de vídeo analógico e digital**
- **Bi-volt automático**

Conheça e compre em até 12 vezes através do
pagseguro
UMA EMPRESA UOL

Exemplo de Unidade montada em equipamento GE Voluson 730

Visão traseira

Visão frontal

FÉRTILE
DIAGNÓSTICOS
SEMPRE NA VANGUARDA DA TECNOLOGIA E DO ENSINO MÉDICO

Cursos para Médicos

Reprodução Humana • Medicina Fetal

- Rastreamento de Anomalias Fetais no 1º e 2º trimestre;
- Estudo Genetico Pré-implantacional;
- Biópsia de Vilo Corial;
- Amniocentese Genética (Precoce);
- Cordocentese;
- Rastreamento de infecções na gravidez;
- Em breve DNA Fetal para cromossomopatias em Sangue Periferico.

Responsáveis

Dr. Luiz Augusto A. Batista CRM - 3581/GO

Dr. Waldemar Naves do Amaral CRM - 4807/GO

Dr. Walter Pereira Borges CRM - 3088/GO

Dra. Zelma Bernardes Costas CRM - 3642/GO

Fértile schola

Cursos em Reciclagem Médica para médicos

- USG
- Reprodução Humana
- Medicina Fetal
- Colposcopia
- Laparoscopia
- Histeroscopia
- Endoscopia Digestiva e outros.

Pós Graduação "LATO-SENSU" (Certificado de Especialista pelo MEC

- Ultrassonografia Geral;
- Reprodução Humana;
- Medicina Fetal;
- Videoparoscopia e Videohisteroscopia;

www.fertile.com.br • fertile@fertile.com.br

Informações e Inscrições: (62) 3242 1931
Av. Cel. Joaquim Bastos, 243 - St. Marista