SBUS
SOCIEDADE BRASILEIRA DE ULTRASSONOGRAFIA
INFORMATIVO DA SOCIEDADE BRASILEIRA DE ULTRA-SONOGRAFIA

ANO 18 | Nº 105 | JUNHO DE 2014

SBUS realiza congresso nacional e internacional de ultrassonografia

Os encontros serão realizados no período de 22 a 25 de outubro, no Centro de Convenções Frei Caneca, em São Paulo, com sessões Hands-on e interativas com professores renomados

A Sociedade Brasileira de Ultrassonografia (SBUS) realizará a 18ª edição do Congresso Brasileiro de Ultrassonografia da SBUS e 10º Congresso Internacional de Ultrassonografia da Fisusal, por isso reserve sua agenda do segundo semestre de 2014.

Os encontros serão realizados no período de 22 a 25 de outubro, no Centro de Convenções Frei Caneca, em São Paulo. Serão abordados seis temas centrais, Medicina Fetal, Obstetrícia, Câncer de mama, Músculo-esquelético, Pediatria e Medicina Interna, onde serão discutidos aspectos importantes para o compartilhamento de ideias e novidades entre os especialistas.

Segundo o presidente da SBUS, Waldemar Naves do Amaral, o evento servirá tanto para o ultrassonografista se atualizar cientificamente quanto para se confraternizar com os demais colegas de todo o Brasil. "Além de estarmos nos empenhando na programação científica, elaboramos uma programação social que pretende superar as mais otimistas expectativas", salienta Waldemar Naves do Amaral.

O congresso terá mini-conferências, sessões Hands-on e interativas com céleres professores na especialidade no Brasil e no mundo. Faça sua inscrição e participe do sorteio de um iPhone 5S, um iPad 4 e um carro 0km. Para mais informações acesse *sbus.org.br*.

WALDEMAR NAVES DO AMARAL | PRESIDENTE DA SBUS

A COPA DO MUNDO É NOSSA

A Copa do Mundo é um marco importante do ponto de vista cultural, social e até do ponto de vista institucional para o avanço do país. Estamos em um momento de dificuldades maiores do ponto de vista político, com uma presidente que tem tido grandes dificuldades na coordenação e norteamento deste país.

Com isso, a população reage de maneira frontal contra a presidente, traduzindo uma coalisão de qualidade piorada por ser um momento de felicidade para os brasileiros que passa a ter confronto com o governo, gerando dificuldades nesta relação. Como consequência, a presidente fica inibida de fazer seu discurso de abertura na Copa do Mundo. É um momento de muita observação do cidadão e de aparação de tudo que está sendo realizado por aqui.

O trabalho continuado na defesa do coletivo e das questões públicas é um dever daquilo que se deseja assumir uma condição em defesa do outro. Assim, tem-se que utilizar a farda da instituição em defesa do outro e não utilizar a farda do cargo como um fardo e para defesa própria. Essa, portanto, é uma situação que deprecia o entendimento da vida em coletividade e da vida pública.

Aqui na SBUS, temos trabalhado utilizando a farda em defesa do médico ecografista brasileiro e muito longe de ser esta uma tarefa que nos traga algum fardo. É muito mais uma satisfação em ver crescente uma entidade que defende a todos nós, brasileiros, ecografistas. É preciso que a defesa da classe médica seja continuada. A defesa da educação continuada, trazendo reciclagem e aperfeiçoamento e ensino com as novidades ao médico brasileiro é função da SBUS.

Vamos, então, aqui, seguir o caminho da defesa profissional e científica em prol do coletivo. Desta forma, possamos na Copa do Mundo e da Ecografia Brasileira ter a decência, onde a diretoria da SBUS tenha a tranquilidade de abordar e se aproximar de maneira permanente de seus associados.

Jamais em uma condição espúria onde a diretoria e a presidência precisam se afugentar de seus representados. Fazendo, portanto, aquilo, que de maneira não muito nobre, tem sido feito pelo Governo brasileiro com o povo brasileiro diante da Copa do Mundo e das Olimpíadas que se aproximam.

EXPEDIENTE

JORNAL DA SBUS (SOCIEDADE BRASILEIRA DE ULTRASSONOGRAFIA)
ÓRGÃO OFICIAL DA SOCIEDADE BRASILEIRA DE ULTRASSONOGRAFIA

Sociedade Brasileira de Ultrassonografia
End: Rua Teodoro Sampaio, 352 - Conj. 53/54 - Pinheiros CEP: 05406-000 - São Paulo - SP - Fones: (11) 3081-6049/(11) 3081-6736 - Homepage: www.sbus.org.br - E-mail: sbus@sbus.org.br

DIRETORIA EXECUTIVA 2011-2013

DIRETOR PRESIDENTE
Waldemar Naves do Amaral (GO)
DIRETOR VICE-PRESIDENTE
Sang Choon Cha (SP)
DIRETORA SECRETÁRIA-GERAL
REGINA MÁRCIA YOSHIASSU (SP)
DIRETORA 1º SECRETÁRIA
MAITHE VENDAS GALHARDO (MS)
DIRETOR 1º TESOUREIRO
EVALDO TRAJANO SOUZA FILHO (DF)
Maithe Vendas Galhardo (MS)
DIRETOR TESOUREIRO GERAL
Rui Gilberto Ferreira (GO)
DIRETOR CIENTÍFICO E CULTURAL
Francisco Mauad Filho (MS)
DIRETORA DE DEFESA PROFISSIONAL
ROSEMEIRE FERNANDES GARCIA (SP)DIRETOR SOCIAL E DE COMUNICAÇÃO
FAUSTO CÉSAR F. BAPTISTA (PR)

MEMBROS DO CONSELHO FISCAL
Titular 1 JOSÉ CARLOS GASPAR JR. (SP)
Titular 2 CARLOS STEFANO HOFFMANN BRITTO (SP)Titular 3 NIELSON RODRIGUES BARBOSA (BA)

Suplente 1 EDUARDO VALENTE ISFER (SP)
Suplente 2 WASHINGTON LUIS RIOS (GO)

CONSULTIVO
Lucy Kerr
Sang Choon Cha

PUBLICAÇÃO COM A QUALIDADE:

CONTATO COMUNICAÇÃO

Edição: Tatiana Cardoso
Redação: Ana Paula Machado
Arte Final: Vinicius Carneiro e Thálitha Miranda
Fotos: Arquivo SBUS
Comercial: Keilla Regina

(62) 3224-3737 | WWW.CONTATOCOMUNICACAO.COM.BR

AQUISIÇÃO

Com o objetivo de aumentar e fortalecer a independência financeira da SBUS, foi adquirido em abril de 2014 mais um bem para ampliar o patrimônio da Sociedade. Localizada em Goiânia, o prédio tem 414,10m² e é localizada na Rua 94 – E, no Setor Sul.

Jornada da Associação Potiguar se aproxima

Nos dias 15 e 16 de agosto, acontecerá a III Jornada da Associação de Ultrassonografia Potiguar, na Associação Médica do Rio Grande do Norte, em Natal. O encontro tem como objetivo a atualização científica nas área de Ultrassonografia em parceria com ginecologistas e cirurgiões vasculares. Para inscrições, acesse *atualeventos.com/jausp*. Outras informações em (84) 3219-6611.

Simpósio de USG do Primeiro Trimestre é um sucesso

Cerca de 90 especialistas se reuniram no I Simpósio de Ultrassonografia do Primeiro Trimestre (Inversão da Pirâmide), realizado no dia 10 de maio, no Hotel Golden Tulip Paulista Plaza, São Paulo. A abertura contou com a presença do presidente da Associação Médica Brasileira, Florentino Cardoso. Com palestras de renomados especialistas da Ultrassonografia em Medicina Fetal, o encontro foi um sucesso. A SBUS promete outras edições nos próximos anos.

CONFIRA AS FOTOS DO SIMPÓSIO E DO JANTAR REALIZADO NA NOITE DO DIA 9 DE MAIO

Presidente da SBUS, Waldemar Naves do Amaral, presidente da Sogesp, César Fernandes, Rejane Ferlin (PR), presidente da SBRH, Artur Dzik, Dirceu H. Mendes Pereira e Mário Cavagna

Vice-Presidente da SBUS, Sang Choon Cha, Waldemar Naves do Amaral e Maurício Saito

Aula DNA Fetal em Sangue Materno, palestrante Heverton Petersen (MG)

Waldemar Naves do Amaral, Dir.Tesoureiro Geral da SBUS, Rui Gilberto Ferreira, presidente AMB, Florentino Cardoso, Regiane Ferlin (PR) e o presidente APUS, Adilson Cunha Ferreira

Lilia Lopes, Rosemeire Fernandes Garcia e Waldemar Naves do Amaral

Tecnologia Registrada na Anvisa (2001; 2008; 2013)

Engrosse a fileira da Medicina Preventiva da Osteoporose (Projeto Genoma)

Faça parte do grupo seleto dos empreendedores que utilizam o DBM-3G

Aplicabilidades:

- Infanto-Puberal,
- Pediatria,
- Ginecologista,
- Endocrinologista,
- Reumatologista,
- Climatério,
- Geriatria,
- Genética,
- Nutrologia,
- Personal Training,
- Odontologia,
- Fisioterapia e etc...

Características:

Tempo de Execucação do Exame: 5 minutos
Avaliação Total do Tecido Ósseo: Qualidade e Quantidade Óssea
Curvas Específicas: Qualidade, Quantidade e Eficácia Medicamentosa
Exame sem Radiação
Portabilidade
Humanização no Atendimento
Elevada Reprodutibilidade
Coeficiente de Variação: 0,59%
Financiamento: Aprovado em 24hs

Climaterium Import/Export Ltda

" O NOVO VEM CHEGANDO"

Contato direto: Fabrício
011 99467 - 8449

Congresso Internacional da APBUS reúne mais de 300 especialistas

Aproximadamente 200 trabalhos foram apresentados em forma de posters, com anais e registro no ISSN

No pulpito está o presidente da SBUS, Waldemar Naves do Amaral. Na bancada estão Ana Bianchi, Evaldo, Lúcia, Cássio Cunha Lima, Antônio Gadelha e Miguel Ruoti



Da esquerda para direita: Ana Bianchi, Evaldo, Lúcia, Cássio Cunha Lima, Antônio Gadelha, Waldemar Naves do Amaral e Miguel Ruoti

No período de 3 a 5 de abril, Campina Grande recebeu o III Congresso Internacional da Associação Paraibana de Ultrassonografia. O encontro reuniu palestrantes brasileiros e da América Latina. "O evento foi um sucesso. Agradecemos a todos os palestrantes e a todos que brindaram nosso Congresso", afirma o presidente da APBUS, Antônio Gadelha.

Ao todo, foram mais de 300 inscritos e aproximadamente 200 trabalhos apresentados em forma de posters, com anais e registro no ISSN. O evento foi credenciado, ainda, pelo CNA.

Na abertura, foram realizadas duas palestras sobre o Programa Mais Médicos. "É um assunto de grande interesse de todos os médicos brasileiros", frisa Antônio Gadelha. O senador da República Cássio Cunha Lima e o presidente da SBUS, Waldemar Naves do Amaral, foram os responsáveis pelo debate.

Antônio Gadelha conta que nos dias seguintes houve uma imersão de atualização em Ultrassonografia geral. A uruguaia Ana Bianchi e o paraguaio Miguel Ruoti apresentaram Atualidades em Ultrassonografia Obstétrica e Medicina Fetal.

Elastografia, Ultrassonografia das Vias Biliares e Tumores Hepáticos foram apresentados pelo professor Jorge Elias, da USP, Ribeirão Preto. Os cursos de Hands on e Tutorial abrilhantaram o evento e foram realizados pelos professores Procópio de Freitas (FATESA/EURP), Pedro Pires, de Pernambuco, e Antônio Gadelha.

Outros professores complementaram as apresentações, como Breno Medeiros (PB), Eduardo Fonseca (PB), Fátima Targino (PB), Maria Amélia, vice-presidente da APBUS, e Marcos Gomes (BA).

No púlpito Cássio Cunha Lima. Na bancada Ana Bianchi, Evaldo, Lúcia, Antônio Gadelha, Waldemar Naves do Amaral e Miguel Ruoti

Antônio Gadelha durante seu discurso

Jorge Elias (USP), Ana Bianchi (Uruguai), Miguel Ruoti (Paraguai), Waldemar Naves do Amaral (GO) e Antônio Gadelha (PB)



SBUS participará da Jornada Internacional de Ultrassonografia

Programa trará representantes da especialidade em âmbito nacional e internacional

A Sociedade Brasileira de Ultrassonografia (SBUS) apoiará a Jornada Internacional de Ultrassonografia, realizada pela Faculdade de Tecnologia em Saúde (Fatesa), nos dias 22 e 23 de agosto. O evento será no Hotel Plaza In, na cidade de Ribeirão Preto em São Paulo. Será coordenada pelo professor e doutor Francisco Muad Filho, representante da Universidade Internacional de Ultrassonografia Ian Donald School.

A abertura terá como temas oficiais a Aplicação Clínica de Ultrassom 3D e 4D em Ginecologia e Obstetrícia, ministrada por Assim Kurjac, da Croácia, e o "Ensino no Brasil" apresentada por Oscar Alves. Dentre os outros assuntos debatidos estão 3D/4D em Medicina Fetal, Ultrassom no Primeiro Trimestre, Fatores prognósticos perinatais, Ultrassom em Neuroanatomia Fetal e Neonatal, Doppler na Vitalidade Fetal, Ultrasson na Síndrome dos Ovários Policísticos, Ultrasson na Sala de Parto e Ultrasson do Coração Fetal.

O encontro contará com grandes nomes da especialidade no Brasil e no mundo, com representantes de países como Paraguai, Uruguai e Croácia. As inscrições devem ser realizadas pelo site da Fatesa (www.fatesa.edu.br). As vagas são limitadas e os valores variam de R$100 até R$180. Residentes e associados da SBUS possuem desconto. Mais informações pelo telefone (16) 3636-0311.

DC-8 Sistema de Ultrassom.
A mais alta tecnologia lançada no Brasil.

O DC-8 proporciona alto desempenho em diversas aplicações, ao aliar as altas tecnologias de seus transdutores e inovadores processamentos de imagem que oferecem melhores resoluções para auxiliar os médicos na obtenção rápida de exames precisos.

Confiança ao seu alcance

- iClear - Redução de ruídos com algoritmo de ressonância, proporcionando maior nitidez da imagem
- iBeam - Composição espacial de imagem, para uma resolução melhor e uniforme
- PSH - Harmônicas de pulso invertido, para melhor resolução e contraste da imagem

Versatilidade que atende às suas necessidades

- Medicina interna
- Ginecologia e obstetrícia: Imagem 4D, medidas obstétricas automáticas, elastografia de mamas
- Cardiovascular: Tecnologias avançadas para detecção de doenças miocárdicas - TDI, Strain/Strain rate, Tissue Tracking

Feste fetal com (28 semanas), modo de renderização de superfície

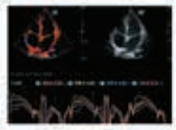

TDI com análise quantitativa

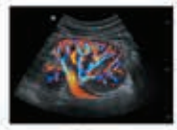

Perfusão renal

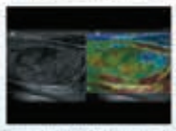

Imagem de elastografia de mama mamária

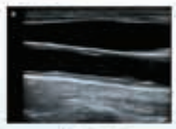

CCA estimado

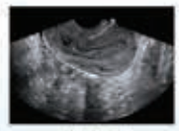

Massa hepática

Maior visibilidade
iZoom - Zoom de tela cheia sem perda de resolução* (*Exclusividade Mindray)

Excelente ergonomia
Painel de controle regulável em altura e rotação lateral

Equipamento robusto
O projeto do sistema supera os padrões da indústria para reduzir a fadiga relacionada à operação do sistema

Medidas automáticas
Smart OB, Auto VE, iTouch, iWorks

solutionralo.com

Televendas | 0800-600-3253 • São Paulo | 11 | 5091-5225 • Paraná | 41 | 3253-0500 • Bahia | 71 | 3035-0199
www.medicalway.com.br • vendas@medicalway.com.br

mindray medicalway

FÉRTILE DIAGNÓSTICOS
SEMPRE NA VANGUARDA DA TECNOLOGIA E DO ENSINO MÉDICO

Fértile schola

Cursos para Médicos

Reprodução Humana • Medicina Fetal

- Rastreamento de Anomalias Fetais no 1º e 2º trimestre;
- Estudo Genetico Pré-implantacional;
- Biópsia de Vilo Corial;
- Amniocentese Genética (Precoce);
- Cordocentese;
- Rastreamento de infecções na gravidez;
- Em breve DNA Fetal para cromossomopatias em Sangue Periferico.

Responsáveis

Dr. Luiz Augusto A. Batista CRM - 3581/GO

Dr. Waldemar Naves do Amaral CRM - 4807/GO

Dr. Walter Pereira Borges CRM - 3088/GO

Dra. Zelma Bernardes Costas CRM - 3642/GO

Cursos em Reciclagem Médica para médicos

- USG
- Reprodução Humana
- Medicina Fetal
- Colposcopia
- Laparoscopia
- Histeroscopia
- Endoscopia Digestiva e outros.

Pós Graduação "LATO-SENSU" (Certificado de Especialista pelo MEC

- Ultrassonografia Geral;
- Reprodução Humana;
- Medicina Fetal;
- Videoparoscopia e Videohisteroscopia;

www.fertile.com.br • fertile@fertile.com.br

Informações e Inscrições: (62) 3242 1931
Av. Cel. Joaquim Bastos, 243 - St. Marista