Ano 23 Nº.145 Setembro de 2021

SBUS ONLINE

SOCIEDADE BRASILEIRA
DE ULTRASSONOGRAFIA

ANIVERSÁRIO SBUS

28 ANOS DE LUTAS,
APRENDIZADO E CONQUISTAS

SBUS
SOCIEDADE BRASILEIRA DE ULTRASSONOGRAFIA

Desafios e avanços

Já foi iniciada a contagem regressiva para o maior e mais tradicional evento da especialidade no Brasil. O 25° Congresso Brasileiro de Ultrassonografia da SBUS e 17° Congresso Internacional de Ultrassonografia da FISUSAL serão realizados virtualmente nos dias 22, 23, 26 a 30 de outubro e, graças à dedicação e trabalho apurado da Comissão Organizadora, com a mesma excelência cientifica que se transformou em marca registrada do CBUSG, trazendo temas atuais e contribuindo para o avanço científico, aquisição de conhecimentos e troca de experiências entre os participantes. Reforçando ainda mais a importância científica de nosso evento, nesta edição serão lançados dois livros, um de Ultrassonografia em Dermatologia e outro sobre sistematização da realização dos exames e emissão dos laudos em Ultrassonografia.

Paralelamente ao trabalho de fomento à atualização e aperfeiçoamento científico, a SBUS continua firme na luta por valorização profissional, buscando incessantemente e nas mais variadas esferas o reconhecimento da Ultrassonografia como especialidade médica, uma das principais bandeiras de nossa gestão. Acreditamos, decididamente, que, com o reconhecimento, todos ganham: a Medicina brasileira, os profissionais da área e, especialmente, a população.

Nós também nos posicionamos firmemente na defesa profissional balizada na Lei do Ato Médico. Afinal, além de estar bem definida na Lei do Ato Médico, a diretriz de que procedimentos de USG devem ser feito apenas por médicos está clara e inquestionável no parecer n° 35/201 do Conselho Federal de Medicina, que enfatiza: "a execução e a interpretação de exame ultrassonográfico, assim como a emissão do respectivo laudo, são da exclusiva competência do médico". Unidos na SBUS, venceremos mais essas batalhas e conquistaremos novos avanços para a USG no Brasil.

Rui Gilberto Ferreira

Presidente da Sociedade Brasileira de Ultrassonografia (SBUS)

Cursos do
Dr. Haroldo Millet

PREPARE-SE PARA O TEUS

TÍTULO DE ESPECIALISTA
EM ULTRASSONOGRAFIA

CURSO PREPARATÓRIO PARA AS PROVAS DA *SBUS E DO CBR*

Aulas e Simulados Online

Veja as datas dos cursos em nosso Instagram/Facebook: @millet.cursos

21 99760-7529

MILLET
ESCOLA DE ULTRASSOM

SBUS
SOCIEDADE BRASILEIRA DE ULTRASSONOGRAFIA

25° CBUSG e 17° Congresso Internacional de USG FISUSAL

Faltam poucos dias para a 25ª edição do Congresso Brasileiro de Ultrassonografia da SBUS e 17° Congresso Internacional de Ultrassonografia da FISUSAL, que serão realizados virtualmente nos dias 22, 23, 26 a 30 de outubro. De acordo com a Comissão Organizadora, a expectativa é reunir nesta edição mais de mil profissionais da área, oferecendo temas instigantes que contribuirão determinantemente para o enriquecimento científico, aquisição de conhecimentos e troca de experiências entre os participantes.

Mais detalhes, acesse: sbus.org.br/congresso/2021

ULTRA-SYSTEM - Versão 3.14

- **Laudo de US Mamas novas opções para Cirurgia Mamária e Próteses Mamárias;**
- **Laudo de US Obstétrico Primeiro Trimestre novas opções:**
  a) Faixa de normalidade para Osso Nasal
  b) Novo gráfico de Osso Nasal; Identificação da IG (Idade Gestacional) levando em consideração as casas decimais do CCN; Delta do Batimento Cardíaco Fetal identificação o desvio padrão em relação a mediana;
- **Laudo de US Obstétrico Acima de 14 Semanas e US Morfológico: Nova opção para identificação de diferença entre pesos fetais de gemelares maiores que 18%;**
- **Indicador da mediana da Idade Gestacional agora em Semanas e Dias**
- **Laudo de US Doppler Obstétrico novo campo de Hemoglobina Fetal Estimada**
- **Nova opção para impressão de recibos médicos;**
- **Módulo LGPD (Lei Geral de Proteção de Dados) adequando o programa as necessidades de segurança das informações+**

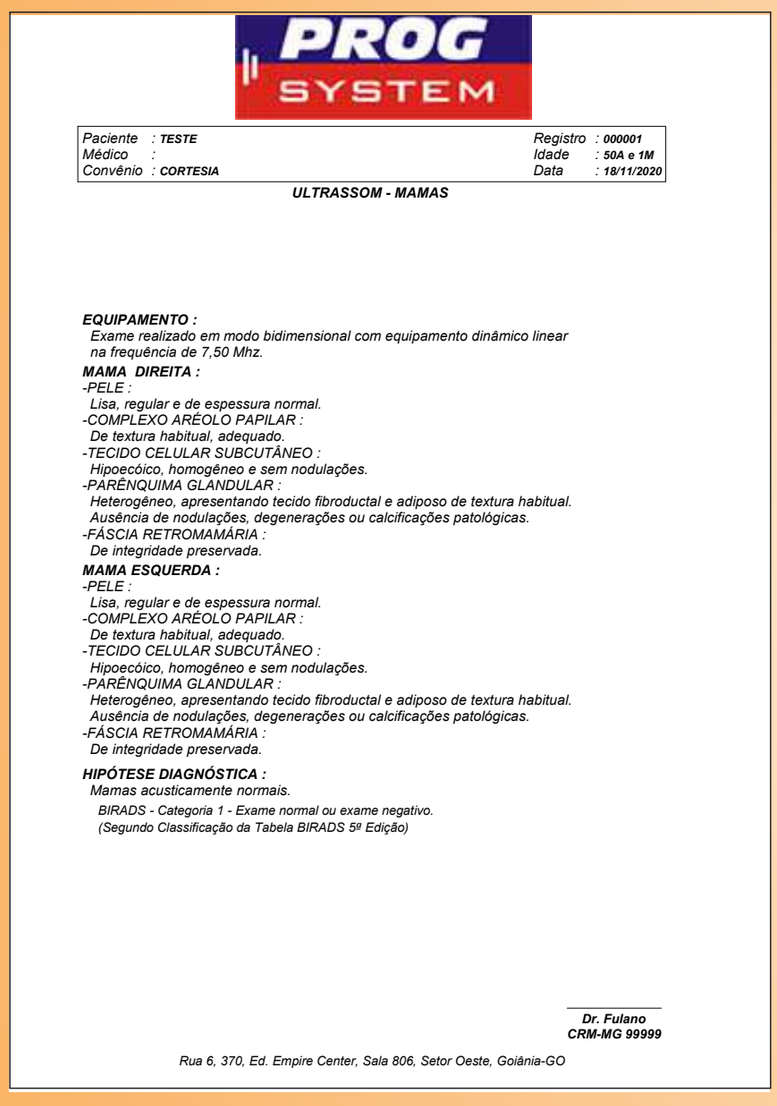

PROG SYSTEM

Paciente : TESTE — Registro : 000001
Médico : — Idade : 50A e 1M
Convênio : CORTESIA — Data : 18/11/2020

ULTRASSOM - MAMAS

EQUIPAMENTO :
Exame realizado em modo bidimensional com equipamento dinâmico linear na frequência de 7,50 Mhz.

MAMA DIREITA :
-PELE :
Lisa, regular e de espessura normal.
-COMPLEXO ARÉOLO PAPILAR :
De textura habitual, adequado.
-TECIDO CELULAR SUBCUTÂNEO :
Hipoecóico, homogêneo e sem nodulações.
-PARÊNQUIMA GLANDULAR :
Heterogêneo, apresentando tecido fibroductal e adiposo de textura habitual.
Ausência de nodulações, degenerações ou calcificações patológicas.
-FÁSCIA RETROMAMÁRIA :
De integridade preservada.

MAMA ESQUERDA :
-PELE :
Lisa, regular e de espessura normal.
-COMPLEXO ARÉOLO PAPILAR :
De textura habitual, adequado.
-TECIDO CELULAR SUBCUTÂNEO :
Hipoecóico, homogêneo e sem nodulações.
-PARÊNQUIMA GLANDULAR :
Heterogêneo, apresentando tecido fibroductal e adiposo de textura habitual.
Ausência de nodulações, degenerações ou calcificações patológicas.
-FÁSCIA RETROMAMÁRIA :
De integridade preservada.

HIPÓTESE DIAGNÓSTICA :
Mamas acusticamente normais.
BIRADS - Categoria 1 - Exame normal ou exame negativo.
(Segundo Classificação da Tabela BIRADS 5ª Edição)

Dr. Fulano
CRM-MG 99999

Rua 6, 370, Ed. Empire Center, Sala 806, Setor Oeste, Goiânia-GO

Progsystem Soluções Informática
Fone:(62)3093-8198 E-mail:progsystem@progsystem.com.br Site:www.progsystem.com.br
Paciente: TESTE Registro: 000001

Página: 01

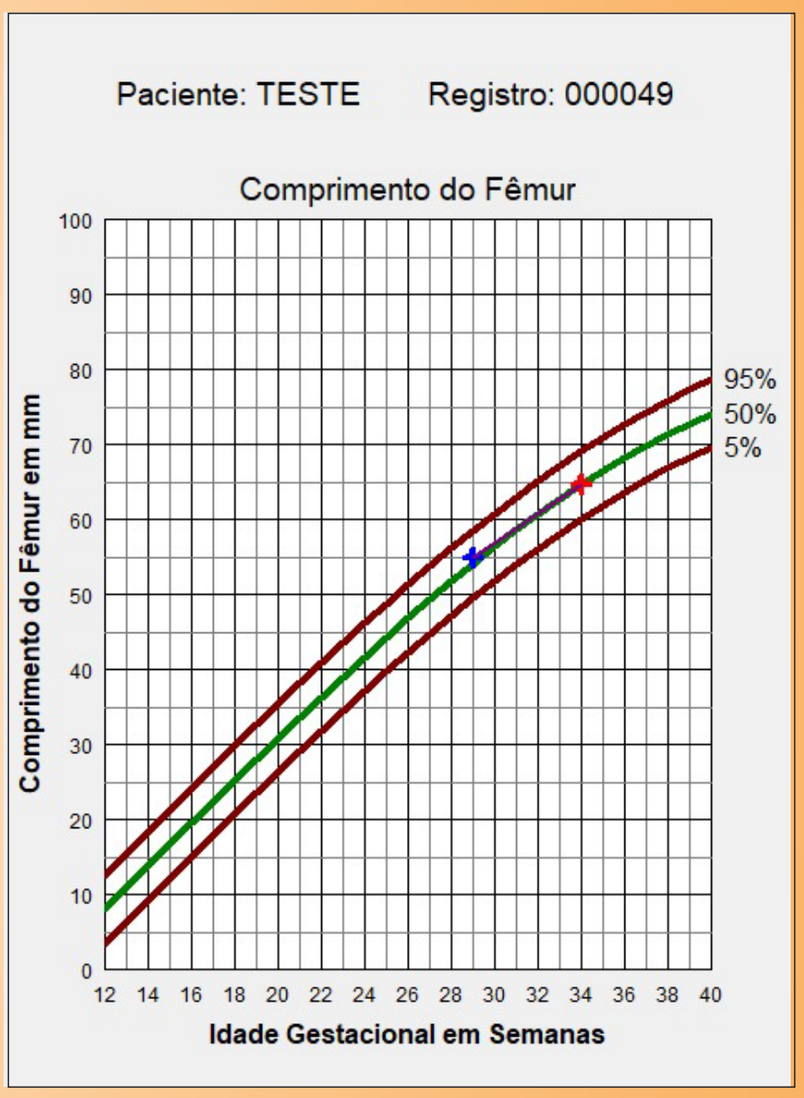

***Módulos Adquiridos separadamente.**

PROG SYSTEM

Progsystem Soluções Informática

(62) 9 98188-0233 Tim - Whatsapp e ligações
(62) 9 9661-2682 Vivo ligações
(62) 9 9303-6686 Claro ligações

Site: www.progsystem.com.br
E-mail: progsystem3@gmail.com

Encontro com o ministro da Saúde

No dia 31 de agosto, o presidente Dr. Rui Gilberto Ferreira, o vice-presidente, Dr. Eduardo Fonseca, e o tesoureiro-geral da SBUS, Dr. Waldemar do Amaral, foram recebidos, em Brasília, pelo Ministro da Saúde, Marcelo Queiroga. No encontro foram debatidos detalhes dos protocolos de Ultrassonografia a serem implantados no Brasil.

Turing®

A solução mais inteligente para laudar exames de imagem

Laudo estruturado fácil e rápido. Concebido e atualizado por médicos.

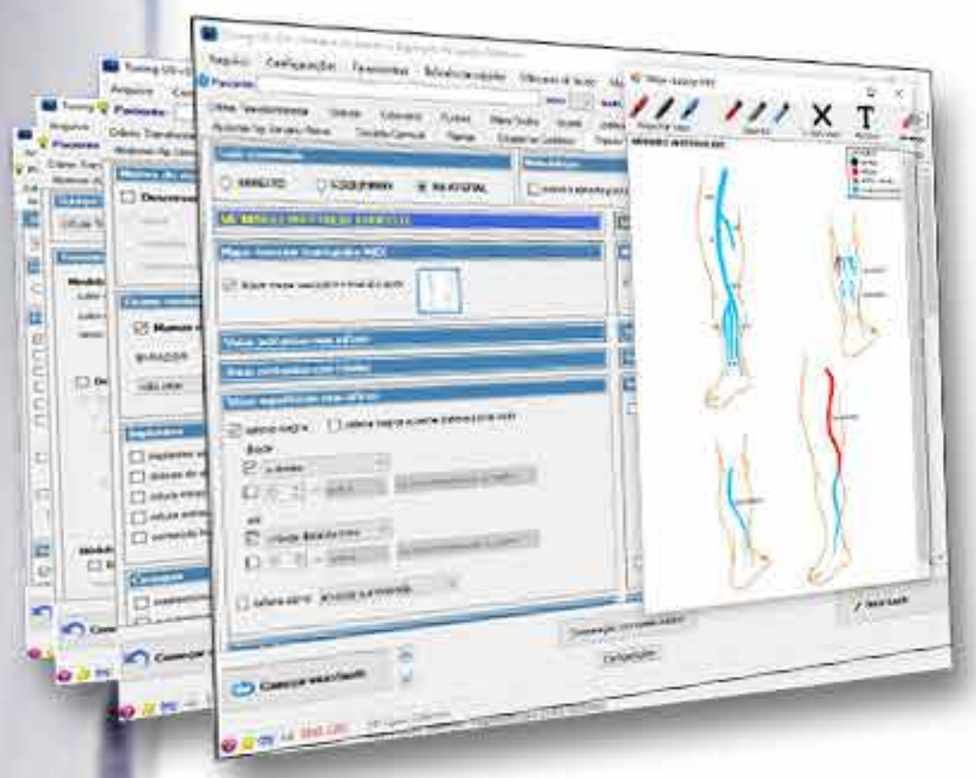

Agora com ***mapa venoso*** *e avaliação do parênquima pulmonar!*

Visite nosso site agora mesmo e instale gratuitamente

https://www.queo.com.br Queo contato@queo.com.br

SBUS
SOCIEDADE BRASILEIRA DE ULTRASSONOGRAFIA

Webinar com Prof. David Menezes Tanemsmo

Abrindo a programação de webinars SBUS de um bimestre extremamente produtivo, no dia 7 de julho, o CEO / Sócio Administrador da Innobras Soluções Tecnológicas LTDA, professor David Menezes Tanemsmo. Executivo com 20 anos de carreira atuando em empresas nacionais e internacionais de grande porte e no segmento de Tecnologia e Inovação, o professor David falou sobre Adequação à Lei Geral de Proteção de Dados - LGPD. O evento virtual foi moderado pelo Dr. Eduardo Fonseca, pelo advogado do Conselho Federal de Medicina, João Paulo Simões, e contou com o apoio da SOBRAMEF e FISUSAL.

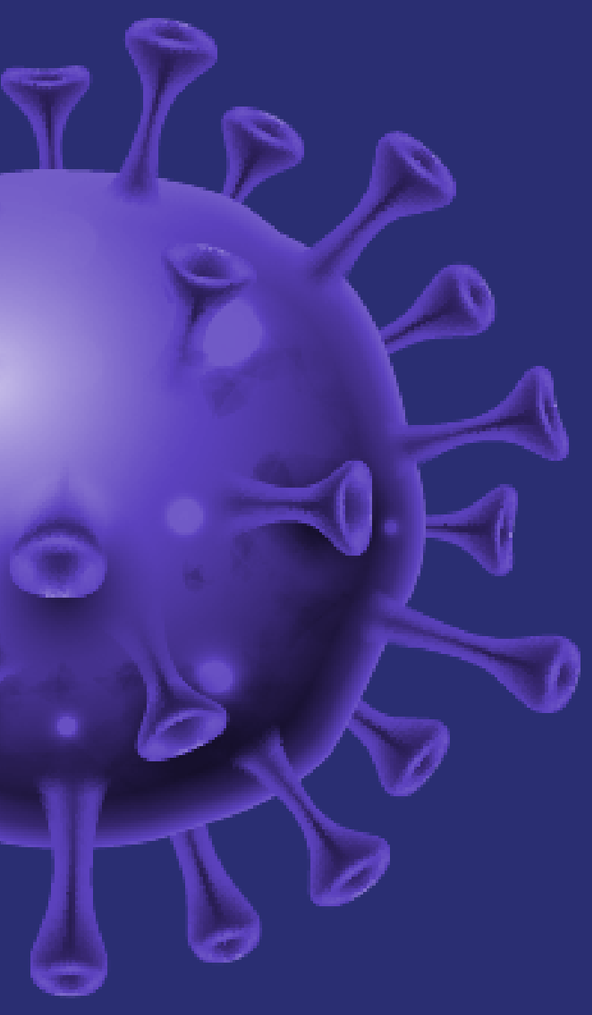

Monres Cursos Agora mais perto de você

mais moderno e prático, com conteúdos exclusivos.

BAIXE NOSSO **NOVO APP**

GET IT ON Google Play

Download on the App Store

www.monres.us/

SBUS
SOCIEDADE BRASILEIRA DE ULTRASSONOGRAFIA

Webinar com Dr. Sérgio Matos

Descomplicando o rastreamento da cardiopatia congênita foi o tema do webinar realizado no dia 14 de julho, pelo presidente da Federada baiana da SBUS, professor Dr. Sérgio Matos, com moderação do Dr. Luiz Machado e apoio da SOBRAMEF e FISUSAL.

Dr. Manoel Chaves Filho CRM 1044-PI

Membro Titular do CBR - Colégio Brasileiro de Radiologia
e da Sociedade Brasileira de Ultrasonografia - SBUS

Resp. Técnico: Dr. Manoel Chaves Filho - CRM PI 1.044

ULTRA CLÍNICA

- Curso básico de Ultrassonografia
- Doppler MMII
- US aparelho urinário e próstata
- US Morfólogica
- Doppler Obstétrico
- Doppler Carótidas e Vertebrais
- US Mamária e Transvaginal

(Calendário personalizado de acordo
com o interesse do aluno)

Fone: (86) 3226-4953 • Fax: (86) 98155-1125
ultra.clinica@globo.com

R. Félix Pacheco, Nº 1870 - Centro/Sul
Teresina - PI

SBUS
SOCIEDADE BRASILEIRA DE ULTRASSONOGRAFIA

Webinar com Dr. Pedro Henrique Moraes

No dia 21 de julho, a arrojada série de webinars científicos teve sequência com o Dr. Pedro Henrique Moraes, que falou sobre Elastografia de Tireoide, com a moderação da Dra. Maria Cristina Chammas, realização SBUS, em parceria com a SOBRAMEF e FISUSAL.

O Dr. Pedro Henrique Moraes é médico radiologista, residente e doutorado em elastografia da tireoide pelo Instituto de Radiologia do Hospital das Clínicas de São Paulo - Inrad HCFM-USP, coordenador do Serviço de Ultrassonografia do Inrad e do Serviço de Imagem da Clínica Individuale.

NOVA ESCOLA
DE ULTRASSONOGRAFIA

Há mais de 25 anos ensinando ultrassonografia, o Dr. Carlos Stéfano, abriu sua própria escola. Neste mês de outubro teremos o início de dois cursos extensivos, com vagas exclusivas para você: o curso de ultrassom básico, em 12 meses e o curso extensivo de doppler vascular, em 10 meses, sendo um módulo por mês, de quinta a sábado. As inscrições estão abertas e a programação está disponível em nosso site e redes sociais. Dúvidas, entre em contato pelo WhatsApp.

ICS
INSTITUTO CARLOS STÉFANO

Acompanhe-nos
www.institutocs.com.br

Fale conosco
31 9 7207-4747

SBUS
SOCIEDADE BRASILEIRA DE ULTRASSONOGRAFIA

Webinar com Dr. Sang Cha

Ultrassonografia em gestantes idosas. Com esse tema instigante, o Dr. Sang Cha, com moderação do Dr. José Carlos Gaspar Junior, encerrou, no dia 28, a programação do mês de julho dos webinars SBUS. A iniciativa contou com a parceria da SOBRAMEF e FISUSAL. Ex-presidente da SBUS e SOBRAMEF, Dr. Sang Cha possui Doutorado e Livre Docência pela FMUSP.

SBUS
SOCIEDADE BRASILEIRA DE ULTRASSONOGRAFIA

Webinar com Dr. Augusto Benedetti

No dia 4 de agosto, o Dr. Augusto Benedetti deu a sua singular contribuição à série de webinars da SBUS falando sobre Ultrassonografia do Assoalho Pélvico.

O Dr. Augusto Benedeti é Médico Adjunto do HCRP-FMRP, Mestre pela Universidade de Ribeirão Preto, Membro Titular do Colégio Brasileiro de Radiologia – CBR e da Sociedade Brasileira de Ultrassonografia – SBUS, Acadêmico Titular da Academia Latino-americana de Ultrassonografia – ALAUS e Professor da FATESA/EURP.

O webinar contou com moderação do Dr. Ayrton Pastore, Dr. Francisco Mauad Filho e o apoio da SOBRAMEF e FISUSAL.

Webinar com Dr. Heverton Peterssen



No dia 11 de agosto, o Dr. Heverton Peterssen, com moderação do Dr. Jorge Telles e apoio da SOBRAMEF e FISUSAL, compartilhou conhecimentos e experiências no webinar "Aconselhamento genético reprodutivo em fetos com translucência nucal maior que 3.5mm".

O Dr. Heverton Peterssen é Diretor da Clínica Gennus Núcleo de Medicina Fetal de Belo Horizonte, coordenador da Pós-Graduação em Medicina Fetal da Faculdade Ciências Médicas, editor científico da Revista Brasileira de Ultrassonografia da SBUS e membro da Academia Brasileira de Ultrassonografia.

SBUS
SOCIEDADE BRASILEIRA DE ULTRASSONOGRAFIA

Webinar com Dr. Evaldo Trajano

No dia 18 de agosto, a programação de Webinars SBUS contou com a presença do Dr. Evaldo Trajano, que abordou o tema "O ultrassonografista frente a gemelaridade; incorporando conceitos para uma melhor prática clinica". O evento teve como moderador o Dr. André Fortes e apoio da SOBRAMEF e FISUSAL.

O Dr. Evaldo Trajano é presidente da SBUS-DF e possui habilitação em Medicina Fetal pela FEBRASGO/AMB.

SBUS
SOCIEDADE BRASILEIRA DE ULTRASSONOGRAFIA

Webinar com Dr. Renato Ximenes

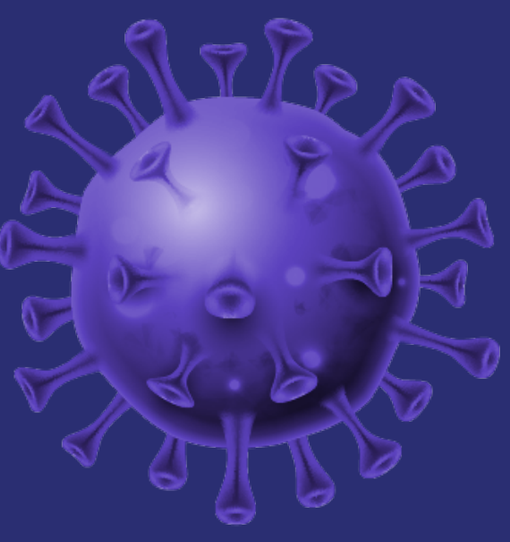

A agenda do Programa de Educação Continuada à Distância da SBUS continuou com força total no dia 25 de agosto, com o Dr. Renato Ximenes, que falou sobre o tema "Que malformações podemos diagnosticar entre 11-14 semanas". O webinar contou com a moderação do Dr. Pedro Pires, e apoio da SOBRAMEF e FISUSAL.

O Dr. Renato Ximenes é coordenador Medicina Fetal do Hospital Vera Cruz Campinas, coordenador do Curso de Pós-Graduação em Medicina Fetal FMFLA-Academy e da Equipe de Cirurgia Fetal FMFLA, Membro do Comitê de Ultrassonografia do CBR, Embaixador Brasil do ISUOG e Mestre em Ciências Médicas - Escola Paulista de Medicina - UNIFESP.

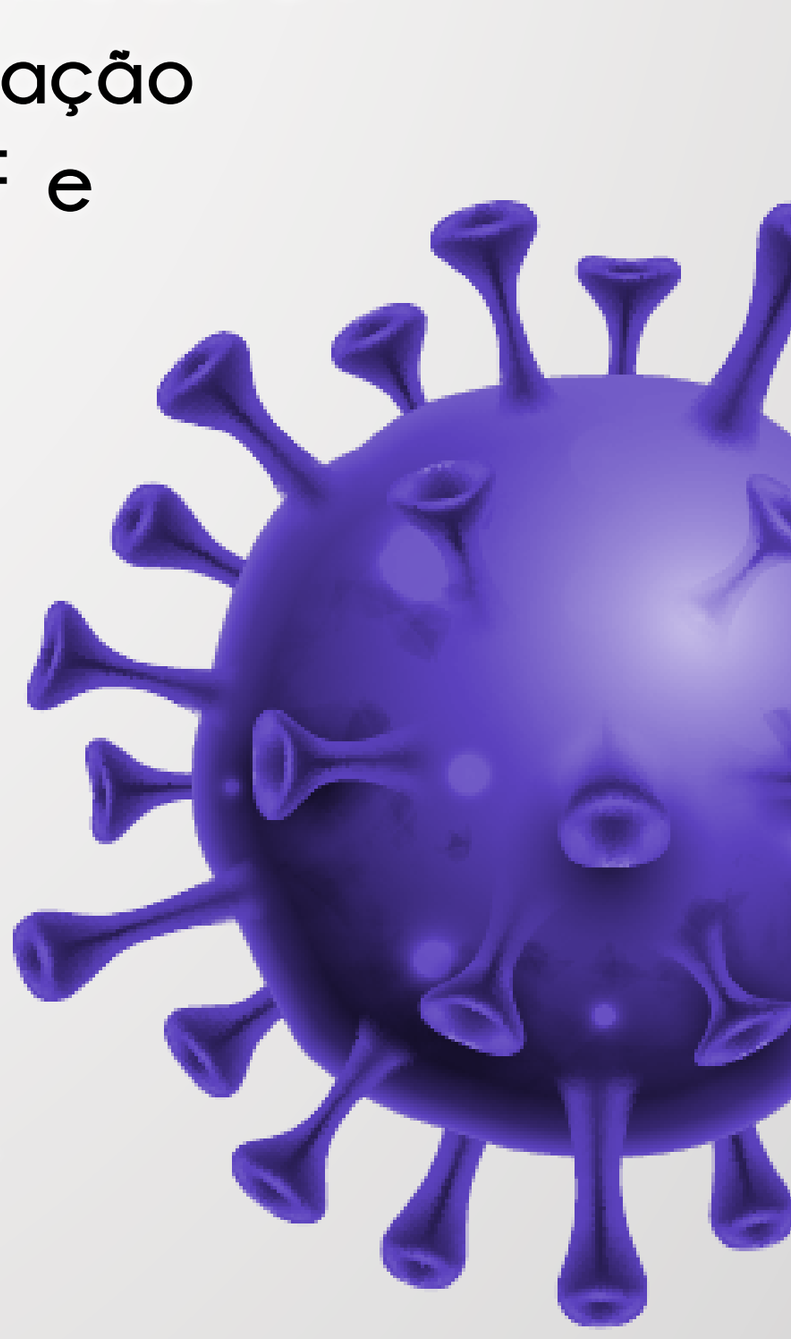

SBUS
SOCIEDADE BRASILEIRA DE ULTRASSONOGRAFIA

Veja e reveja

Perdeu ou gostaria de rever algum desses webinars? Todos os webinars da SBUS estão disponíveis no nosso site, na área exclusiva para os associados adimplentes. Assim, você pode rever quantas vezes quiser! Acesse: sbus.org.br/area-do-associado

Acesse: sbus.org.br/area-do-associado

Benefícios

SBUS
SOCIEDADE BRASILEIRA DE ULTRASSONOGRAFIA

Associe-se já

Descontos exclusivos na compra de livros pelo portal SBUS, “Selo de Qualidade Profissional” ao participar das jornadas e congressos, acesso a webinars gratuitos com temas e discussões importantes da área, acesso ilimitado a plataforma de discussão de casos online, acesso exclusivo ao novo PEC são alguns dos benefícios de ser associado à SBUS.

Faça ou renove sua associação.

Acesse: https://sbus.org.br/seja-socio-da-sbus

Para facilitar o contato com a SBUS, salve o número do nosso WhatsApp (11) 3081-6049

Anuncie aqui

SBUS
SOCIEDADE BRASILEIRA DE ULTRASSONOGRAFIA

Vagas e Oportunidades

Prestando mais um relevante serviço aos nossos associados, a SBUS idealizou o espaço Vagas e Oportunidades para conectar clínicas, hospitais e outras empresas da área da saúde aos profissionais de Ultrassonografia, publicando as vagas de emprego e oportunidades profissionais disponibilizadas no mercado.

Para anunciar sua vaga de emprego ou obter mais detalhes sobre essa iniciativa, basta entrar em contato no WhatsApp *(62) 9 9180-9610*

SBUS
SOCIEDADE BRASILEIRA
DE ULTRA-SONOGRAFIA

SOCIEDADE BRASILEIRA DE ULTRASSONOGRAFIA (SBUS)

CNPJ: 73.535.594/0001-28

EDITAL DE CONVOCAÇÃO N.º 01/2021

ASSEMBLEIA GERAL ORDINÁRIA

O Diretor Presidente da SBUS – Sociedade Brasileira de Ultrassonografia, em uso de suas atribuições que lhe confere o Artigo 13 do Estatuto Social, convoca os senhores associados, em gozo de seus direitos, quites com suas obrigações associativas, para reunirem-se em Assembleia Geral Ordinária, que será realizada no dia 30 de outubro de 2021 (sábado), em primeira convocação às 10h00, com a maioria absoluta dos associados ou em segunda e última convocação com qualquer número de associados presentes, meia hora após, no **MAKSOUD PLAZA HOTEL (sala Minas Gerais)**, localizado na **Rua São Carlos do Pinhal, nº 424, Bela Vista, São Paulo - SP**, **Brasil**, com direito a votar, para deliberarem sobre a seguinte:

ORDEM DO DIA

1 – Relatório Secretaria (Art. 15, §4º, II, do Estatuto da SBUS);

2 – Relatório e Prestação de Contas da Diretoria da SBUS (Art. 12, III c/c 15, § 4º, II, do Estatuto da SBUS);

3 – Relatório Presidência (Art. 16, VIII, Estatuto da SBUS).

São Paulo, **20** de **agosto** de **2021**.

Dr. Rui Gilberto Ferreira
Diretor Presidente da SBUS

SBUS
SOCIEDADE BRASILEIRA
DE ULTRA-SONOGRAFIA

SOCIEDADE BRASILEIRA DE ULTRASSONOGRAFIA (SBUS)

CNPJ: 73.535.594/0001-28

EDITAL DE CONVOCAÇÃO N.º 02/2021

ASSEMBLEIA GERAL EXTRAORDINÁRIA

O Diretor Presidente da SBUS – Sociedade Brasileira de Ultrassonografia, em uso de suas atribuições que lhe confere o Artigo 14 do Estatuto Social, convoca os senhores associados, em gozo de seus direitos, quites com suas obrigações associativas, para reunirem-se em Assembleia Geral Extraordinária, que será realizada no dia 30 de outubro de 2021 (sábado), em primeira convocação às 11:00 horas, com a maioria absoluta dos associados ou em segunda e última convocação com qualquer número de associados presentes, meia hora após, no **MAKSOUD PLAZA HOTEL (sala Minas Gerais)**, localizado na **Rua São Carlos do Pinhal, nº 424, Bela Vista, São Paulo - SP**, com direito a votar, para deliberarem sobre:

a) Reforma, Alteração e Consolidação do Estatuto da SBUS – Sociedade Brasileira de Ultrassonografia.
b) Aprovação do Regimento Interno.

São Paulo, 20 de agosto de 2021.

Dr. Rui Gilberto Ferreira
Diretor Presidente da SBUS

EXPEDIENTE

SBUS
SOCIEDADE BRASILEIRA DE ULTRASSONOGRAFIA

DIRETORIA GERAL
Presidente: Rui Gilberto Ferreira
Vice-Diretor: Eduardo Sérgio Valério Borges da Fonseca
Secretária Geral: Rejane Maria Ferlin
1º Secretário: Ayrton Roberto Pastore
Tesoureiro Geral: Waldemar Naves do Amaral
1º Tesoureiro: Wanderlan Augusto Brandão Quaresma
Científico e Cultural: Adilson Cunha Ferreira
Social e de Comunicação: Luiz Eduardo Machado
Diretor de Defesa Profissional: Danielle Bittencourt Sodré Barmpas
Diretor Patrimônio da SBUS: Paulo Eduardo Paim Fernandes
Diretor Relações Interinstitucionais Nacionais: Jose Carlos Gaspar Júnior
Diretor Relações Interinstitucionais Internacionais: Francisco Mauad Filho

EDITORES
Dr. Rui Gilberto Ferreira
Dr. Adilson Ferreira
Dr. Waldemar Naves do Amaral

CONSULTIVO
Dra. Lucy Kerr
Dr. Sang Choon Cha
Dr. Waldemar Naves do Amaral

CONSELHO FISCAL
Titulares: Maurício Saito, César Alves Gomes de Araújo, Washington Luiz Ferreira Rios
Suplentes: Gustavo Jambo Cantarelli, Sérgio Carvalho de Matos

Publicação

D&D COMUNICAÇÃO

Jornalista responsável
Dário Álvares

Diagramação
Lethicia Serrano

Comercialização
Dorcas Serrano

Rua 27-A n 150 St. Aeroporto
Fone: (62) 3941-7676