Ano 24 Nº.148 Abril de 2022

SBUS ONLINE

SOCIEDADE BRASILEIRA
DE ULTRASSONOGRAFIA

JORNADA ALAGOANA

O RETORNO DOS EVENTOS PRESENCIAIS

SBUS
SOCIEDADE BRASILEIRA DE ULTRASSONOGRAFIA

Trabalho sério e atuação firme

Para grande satisfação de todos, no mês de abril, comemoramos em grande estilo o retorno dos nossos eventos presenciais com a realização da V Jornada Alagoana de Ultrassonografia e Medicina Fetal da SBUS/SAUS, em Maceió (AL). A partir de agora, os nossos encontros científicos passam a ser nessa modalidade, favorecendo ainda mais o reencontro, a produtividade científica, a construção e o fortalecimento das amizades, culminando na 26ª edição do nosso tradicional Congresso Brasileiro de USG, no período de 26 a 29 de outubro, no Centro de Convenções Frei Caneca, em São Paulo (SP).

E por falar em outubro, é importante desde já atentarmos para que, neste ano, teremos eleições em nosso país É fundamental conhecermos a fundo a proposta de cada candidato e apoiarmos aqueles que têm compromisso real com a Medicina, a saúde pública, o Sistema Único de Saúde (SUS), com a nossa classe, com um futuro mais justo e promissor para o Brasil.

Enquanto outubro não chega, a SBUS já trabalha na organização e formatação do Congresso Brasileiro de USG, da prova de habilitação em USG e continuamos lutando por uma maior valorização profissional e atuando firmemente em Brasília para o reconhecimento da Ultrassonografia como especialidade médica.

Paralelamente a essa caminhada, estamos atentos, sintonizados e prontos para compartilhar com nossos associados as profundas mudanças de paradigmas e inovações que o avanço avassalador da Inteligência Artificial (IA) representa para a Medicina, em geral, e para o Ultrassonografia, em particular.

Uma ótima leitura a todos!

Rui Gilberto Ferreira

Presidente da Sociedade Brasileira de Ultrassonografia (SBUS)

PROG SYSTEM

PRONTUÁRIO ONLINE

WEBULTRA.COM.BR
(62) 98188-0233
(62) 3093-8198

PRINCIPAIS RECURSOS

-RECEITUÁRIO ASSINADO COM CERTIFICADO DIGITAL E COM ENVIO POR SMS OU POR WHATSAPP

-AGENDAMENTO COM CONFIRMAÇÃO POR WHATSAPP

-CHAT INTERNO

-INTEGRAÇÃO ULTRASYSTEM

-QUESTIONÁRIO MÉDICO PARAMETRIZADO

-CONTROLE FINANCEIRO DE RECEBIMENTOS

-GRÁFICOS E CÁLCULOS DA GESTAÇÃO E GINECOLÓGICOS

SBUS
SOCIEDADE BRASILEIRA DE ULTRASSONOGRAFIA

V Jornada Alagoana de USG e Medicina Fetal

Professor homenageado, Dr. Juan Luis Alcázar Zambrano

Dr. Fabrício da Silva Costa, de Quensland, Austrália, homenageado com a Comenda de Mérito e Homenagem ao pesquisador brasileiro de destaque na área da Ultrassonografia.

Presidente de Honra o Dr. José Lopes da Silva Filho

No período de 21 a 24 de abril, o Hotel Jatíuca e Resort, em Maceió (AL), sediou a V Jornada Alagoana de Ultrassonografia e Medicina Fetal da SBUS/SAUS. O evento científico da Sociedade Alagoana de Ultrassonografia – SAUS foi presidido pelo Dr. Gustavo Jambo Cantarelli, presidente da Federada SBUS-SAUS, teve como Presidente de Honra o Dr. José Lopes da Silva Filho, Professor homenageado o Dr. Juan Luis Alcázar Zambrano, de Pamplona – Espanha, e o Dr. Fabrício da Silva Costa, de Quensland, Austrália, recebeu a Comenda de Mérito e Homenagem ao pesquisador brasileiro de destaque na área da Ultrassonografia.

A quinta edição da Jornada Alagoana de Ultrassonografia e Medicina Fetal contou com a presença de três professores internacionais, 20 nacionais e disponibilizou aos participantes temas cuidadosamente selecionados, cursos pré-congresso de Ultrassonografia na endometriose e Ultrassonografia em Dermatologia e Cosmiatria, demonstrações práticas (Live scanning), discussão de casos clínicos e protocolos, além de temas livres, com premiação para o melhor trabalho.

Turing®

A solução mais inteligente para laudar exames de imagem

Laudo estruturado fácil e rápido. Concebido e atualizado por médicos.

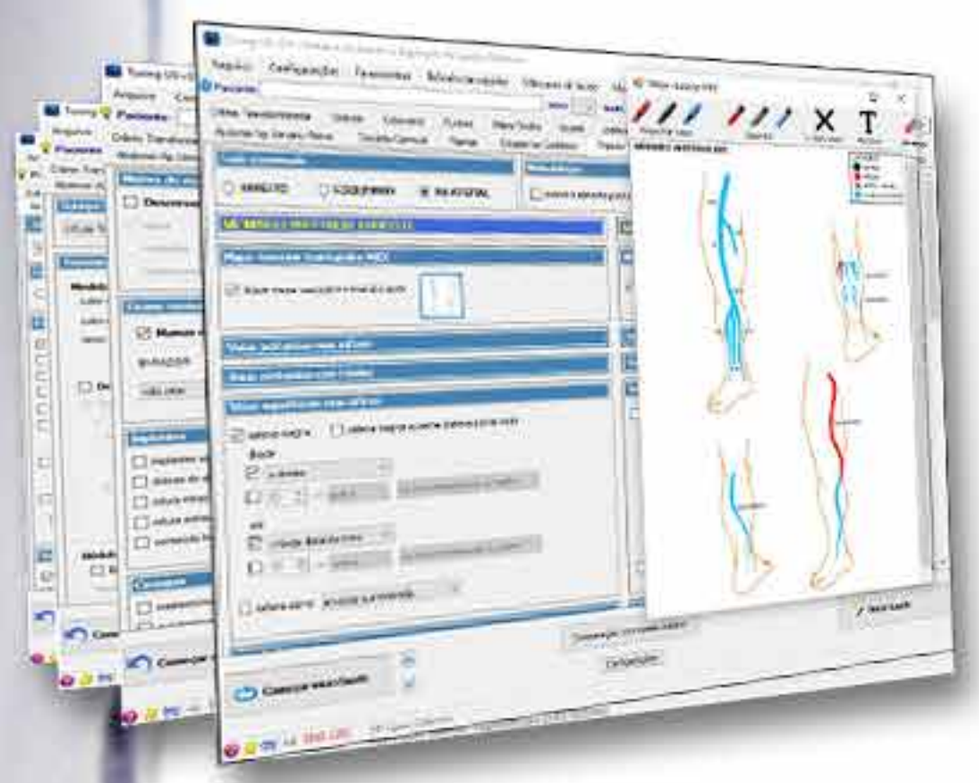

Agora com ***mapa venoso*** *e avaliação do parênquima pulmonar!*

Visite nosso site agora mesmo e instale gratuitamente

https://www.queo.com.br Queo contato@queo.com.br

SBUS
SOCIEDADE BRASILEIRA DE ULTRASSONOGRAFIA

Agradecimentos especiais

Vivemos dias muito produtivos em Maceió, durante a V Jornada Alagoana de Ultrassonografia e Medicina Fetal da SBUS/SAUS. Quero, de antemão, parabenizar os organizadores deste encontro, em nome do presidente da Sociedade Alagoana de Ultrassonografia Dr. Gustavo Cantarelli e do diretor-científico da Sociedade Brasileira de Ultrassonografia Dr. Adilson Ferreira, pelo brilhantismo e excelência. Um misto de aprimoramento científico e congraçamento social nos uniu à beleza e à magia deste lugar!

Agradecimento especial a todos os professores que dedicaram seu tempo e entusiasmo ao ensino, em nome do professor Juan Alkazar da Espanha. Também ao empreendedor Fabricio Bloisi, dono do Ifood, que nos honrou com sua palestra, bem acompanhado de seu pai, o médico Dr. Mário.

Obrigado a cada participante que acreditou neste evento e nos prestigiou com suas presenças. Saibam que vocês são fundamentais para a existência e fortalecimento da SBUS e suas Federadas.

Estamos em êxtase e preparados para uma nova caminhada na Ultrassonografia!

Em breve, estaremos juntos novamente!

Dr. Rui Gilberto, presidente da SBUS

Monres Cursos Agora mais perto de você

mais moderno e prático, com conteúdos exclusivos.

BAIXE NOSSO **NOVO APP**

GET IT ON Google Play

Download on the App Store

www.monres.us/

SBUS
SOCIEDADE BRASILEIRA DE ULTRASSONOGRAFIA

Momentos de saberes, sabores e lazer

Adilson Cunha Ferreira, MD.

Gustavo Cantarelli, MD.

Assim chegamos ao fim da V Jornada Alagoana de Ultrassonografia e Medicina Fetal da SBUS/SAUS realizada no período de 21 a 24 de abril de 2022, no Hotel e Resort Jatiúca, em Maceió (AL).

Retomamos os eventos presenciais vivendo momentos de muitas alegrias e aprendizado.

Momentos de saberes, sabores e lazer.

Uma programação cientifica que navegou por diversos temas, desde inovação na área médica, passando por tópicos muito atuais e, também, revendo conceitos básicos.

Os cursos pré-jornada de Ultrassonografia no diagnóstico da Endometriose e em Dermatologia e Cosmiatria foram espetaculares e aqui nosso agradecimento a todos que deles participaram e em especial Prof. Dra Giselle de Goes e ao Prof., Juan

Alcazar em nome da qual eu agradeço a todos os professores nacionais e internacionais.

Um agradecimento muito especial a todos os professores, que com seus conhecimentos abrilhantaram nossa Jornada.

As empresas parceiras por viabilizarem economicamente essa realização e nos proporcionarem uma exposição maravilhosa dos equipamentos e seus mais recentes avanços.

Aos protagonistas de tudo isso: os colegas participantes.

A Cerimônia de Abertura contou com presença do Presidente da Sociedade Brasileira de Ultrassonografia, Rui Gilberto Ferreira, MD. Waldemar Naves do Amaral, MD. representando a Academia Brasileira de Ultrassonografia . Pedro Pires, MD, presidente da Sociedade Brasileira de Medicina Fetal, Rejane Ferlim, MD, integrante da comissão do titulo da SBUS, e Giselle de Goes, MD, Presidente da Sociedade Brasileira de Ultrassonografia em Dermatologia.

Aos mais de 20 colaboradores responsáveis pela vitória e sucesso alcançados, em especial à Ana Paula e ao Victor.

Nosso encerramento, com chave de diamante, contoucom a participação do Fabrício Bloisi Rocha CEO IFOOD, Board President,Founder at Movile.

Foi tudo uma alquimia maravilhosa.

Até a SAUS 2023

Gustavo Cantarelli, MD.
Presidente da SAUS -Sociedade Alagoana de Ultrassonografia
Adilson Cunha Ferreira, MD.
Diretor Científico da SBUS e da V jornada Alagoana da SAUS

Dr. Manoel Chaves Filho CRM 1044-PI

Membro Titular do CBR - Colégio Brasileiro de Radiologia
e da Sociedade Brasileira de Ultrasonografia - SBUS

Resp. Técnico: Dr. Manoel Chaves Filho - CRM PI 1.044

ULTRA CLÍNICA

- Curso básico de Ultrassonografia
- Doppler MMII
- US aparelho urinário e próstata
- US Morfólogica
- Doppler Obstétrico
- Doppler Carótidas e Vertebrais
- US Mamária e Transvaginal

(Calendário personalizado de acordo
com o interesse do aluno)

Fone: (86) 3226-4953 • Fax: (86) 98155-1125
ultra.clinica@globo.com

R. Félix Pacheco, Nº 1870 - Centro/Sul
Teresina - PI

Webinars SBUS

Neste ano, a SBUS realizará um webinar por mês. A aula ao vivo é disponibilizada gratuitamente a todos. Associados SBUS possuem acesso gratuito a todos os webinars realizados, além do PEC e RBUS no site da SBUS.

FLEXIBILIDADE E INOVAÇÃO PARA SUA CARREIRA

NA MELHOR INFRAESTRUTURA PARA SUA PRÁTICA

- **10.000 M² DE INFRAESTRUTURA VOLTADAS AO ENSINO MÉDICO**
- **60% DE CARGA HORÁRIA PRÁTICA NOS CURSOS DE ULTRASSONOGRAFIA**
- **MAIS DE 50 PROFESSORES, MESTRES E DOUTORES ATUANTES NA PRÁTICA ULTRASSONOGRÁFICA**
- **NOVOS CURSOS NOTA MÁXIMA NA AVALIAÇÃO DO MEC**
- **MAIS DE 1 MILHÃO DE ATENDIMENTOS GRATUITOS A POPULAÇÃO NO AMBULATÓRIO FATESA**
- **MAIS DE 15 LABORATÓRIOS LIGADOS EM VIDEOCONFERÊNCIA**
- **MAIS DE 60 SALAS E LABORATÓRIOS PARA AULAS PRÁTICAS**
- **NOVA PLATAFORMA EAD COMPLETAMENTE REMODELADA**

TUDO ISSO EM MAIS DE 30 ANOS DE TRADIÇÃO EM ENSINO MÉDICO

Nova estrutura moderna e equipada

Experiência ***prática intensiva***

#DESTINO FATESA

@fatesamed *Ensino Médico*

@faculdadefatesa *Ensino Multiprofissional*

@fatesavet *Ensino Veterinário*

(16) 99338-7174 / (16) 3602-7700

fatesa.edu.br

Rua Marcos Markarian, 1025 - Edifício FATESA
Jd. Nova Aliança - Ribeirão Preto - SP

FATESA®
FACULDADE DE TECNOLOGIA EM SAÚDE

SBUS
SOCIEDADE BRASILEIRA DE ULTRASSONOGRAFIA

A Ultrassonografia das Ruas

O cronograma de webinars da SBUS começou com força total em 2022. No dia 23 de fevereiro, o professor Dr. Paulo Savoia Dias da Silva, com moderação do Dr. Fábio Augusto Cardillo Vieira, falou sobre o tema A Ultrassonografia das Ruas - Avaliação Point-of-Care (POCUS) com foco em SAMU, Emergências e UTI.

O Dr. Paulo Savoia Dias da Silva é médico e radiologista pela FMUSP, com subespecialização em Radiologia Torácica pelo InRad-HC-FMUSP. É médico radiologista do Hospital Israelita Albert Einstein, Grupo Fleury e Hospital das Clínicas da Faculdade de Medicina da USP.

VAGAS LIMITADAS
(MÁXIMO DE 8 ALUNOS)

18 a 20 de agosto de 2022
- Curso de tireoide e cervical com Doppler, ti-rads, infonodos cervicais e glândulas salivares

9 a 11 de maio de 2022
Curso de parede abdominal e bolsa escrotal com Doppler

cursos doppler

16 a 18 de junho / 14 a 16 de novembro de 2022
- Doppler venoso de membros inferiores e superiores

13 a 15 de junho / 10 a 12 de novembro de 2022
- Doppler arterial de membros inferiores e superiores, carótidas e vertebrais

12 a 14 de maio / 7 a 9 de novembro de 2022
- Doppler abdominal

15 a 17 de agosto de 2022
- Doppler de carótidas e vertebrais

VAGAS LIMITADAS
(MÁXIMO DE 4 ALUNOS)

CURSOS de biópsias de mama tireóide e próstata em 2022:

- 26 a 28 de maio
- 14 a 16 de julho
- 25 a 27 de agosto
- 22 a 24 de setembro
- 20 a 22 de outubro
- 24 a 26 de novembro
- 15 a 17 de dezembro

ICS
INSTITUTO CARLOS STÉFANO

Acompanhe-nos
Dr.CarlosStefano
www.carlosstefano.com.br

Fale conosco
(31)97207-4747

Webinar março

SBUS
SOCIEDADE BRASILEIRA DE ULTRASSONOGRAFIA

Ultrassonografia na sala de parto

DR. EDWARD ARAÚJO JÚNIOR

DR. PAULO MARTIN NOWAK

No dia 23 de março, a arrojada série de webinars científicos da SBUS teve sequência com os professores Dr. Edward Araújo Júnior e Dr. Paulo Martin Nowak, que falaram sobre Ultrassonografia na Sala de Parto, com a moderação do Dr. Maurício Saito.

O Dr. Edward Araujo Junior é Professor Associado Livre Docente, Disciplina de Medicina Fetal, do Departamento de Obstetricia, Escola Paulista de Medicina - Universidade Federal de São Paulo.

O Dr. Paulo Martin Nowak possui Residência, Especialização e Mestrado em Medicina Fetal pela UNIFESP.

Faça a sua **inscrição!**

1ª JORNADA INTERNACIONAL DE ULTRASSONOGRAFIA

em Manaus (AM)

27 e 28
de maio

Local:
Blue Tree Premium Manaus

21 995554-7971

@institutoarrudacamara

Realização:

UEA UNIVERSIDADE DO ESTADO DO AMAZONAS

Instituto Arruda Camara

Apoio:

AMAZUS ASSOCIAÇÃO AMAZONENSE DE ULTRASSONOGRAFIA

SBUS SOCIEDADE BRASILEIRA DE ULTRASSONOGRAFIA

SOBRAMEF SOCIEDADE BRASILEIRA DE MEDICINA FETAL - SBUS

Patrocínio:

SAEVO

Viagens & Eventos

REPRODUÇÃO HUMANA FÊMINA

GADOL TECNOLOGIA

SBUS
SOCIEDADE BRASILEIRA DE ULTRASSONOGRAFIA

Discussão de casos clínicos

Com o apoio e parceria da SBUS, a Sociedade Brasileira de Medicina Fetal (SOBRAMEF) realizou, no dia 13 de abril, o webinar Discussão de Casos Clínicos em Medicina Fetal, com o Dr. Marcos Faria. A iniciativa teve como objetivo principal trocar experiências e promover a educação continuada, sempre com a presença de nomes importantes da Medicina Fetal e da Ultrassonografia mundiais.

O Dr. Marcos Faria é Mestre em G.O pela Universidade Federal de Minas Gerais. Research Fellow do Prof. Kypros Nicolaides. Diretor científico da Clínica Gennus - Núcleo de Medicina Fetal. Coordenador e Professor da Pós-Graduação em Medicina Fetal da Faculdade de Ciências Médicas de Minas Gerais. Membro da SOBRAMEF.

Webinar com o Dr. Carlos Stéfano

A SBUS realizou, no dia 4 de maio, o webinar Escroto agudo: Como avaliar com o US Doppler e as Implicações Legais, com o Dr. Carlos Stéfano, moderação do Dr. Leonardo Piber e a presença da Advogada Camila Kitazawa Cortez como convidada.

Dr. Carlos Stéfano Hoffmann Britto é professor e diretor da Escola de Ultrassonografia ICS, em Belo Horizonte MG. Coordenador do departamento de US Vascular com Doppler da SBUS. Preceptor da residência de radiologia e Ultrassonografia do Hospital Materdei. Membro titular da SBUS e do CBR. Presidente da Associação Mineira de Ultrassonografia. Membro da comissão de defesa profissional da SBUS.

Veja e reveja

Acesse: sbus.org.br/area-do-associado

Perdeu ou gostaria de rever algum desses webinars? Todos os webinars da SBUS estão disponíveis no nosso site, na área exclusiva para os associados adimplentes. Assim, você pode rever quantas vezes quiser! Acesse: sbus.org.br/area-do-associado

JPR2022 - A Jornada da Inteligência Artificial

POR LINDAURO JUNIOR*

Jornada Paulista de Radiologia 2022 nos mostrou algo previsto nos últimos anos, a fantástica Inteligência Artificial, também conhecida pelas letras "IA" ou "AI - Artificial Intelligence".

Os produtos médicos nos mais diversos fabricantes foram claramente redesenhados para embutir a IA, e, assim, suportar o fluxo de trabalho de diagnóstico por imagem, além de utilizar seus algoritmos para a perfeita combinação entre a qualidade de imagem dos equipamentos e o aprendizado

no mais profundo nível de processamento da imagem.

A tecnologia de IA não se limita apenas aos produtos e soluções que encontramos na JPR 2022.Ela vai além, pois se trata de uma tecnologia de aprendizado contínuo e profundo, que utiliza o maior volume de tarefas e repetições para se auto-aperfeiçoar, tornando-se, então, cada vez mais assertiva em seus retornos de informações.

A JPR 2022 demostrou claramente o avanço no reconhecimento com precisão e extração de regiões de órgãos de forma consistente, independentemente dos desvios na forma, presença ou ausência de doenças e condições de imagem. Um dos excelentes benefícios mostrados na IA é a redução do tempo de interpretação de imagens e o apoio para a tomada de decisões clínicas dos radiologistas, bem comoa melhoria do fluxo de trabalho, a priorização de estudos através das descobertas e da sinalização imediata, além da automatização de relatórios, o que pode ser notado na solução FujifilmREiLI e Synapse durante demonstração.

Enfim, o Brasil caminha, finalmente, para a tecnologia mais avançada, desta forma, ajudando os provedores de saúde a tomarem melhores decisões que impactem positivamente a vida dos pacientes.

**Diretor de Inovação, TI Médico e AfterService FUJIFILM do Brasil*



SBUS
SOCIEDADE BRASILEIRA DE ULTRASSONOGRAFIA

Progresso e fortalecimento da G.O.

ABGO
ACADEMIA BRASILEIRA DE GINECOLOGIA E OBSTETRÍCIA

Presidida pelo médico Waldemar Naves do Amaral, a Academia Brasileira de Ginecologia e Obstetrícia foi fundada no dia 2 de janeiro de 2020, tendo como principais finalidades contribuir para o progresso da Medicina e Ciências correlatas, voltadas a área de Ginecologia e Obstetrícia; implementar atividades para fortalecimento dos programas relacionados à Ginecologia e Obstetrícia; apresentar sugestões e solicitar providências às autoridades constituídas, em questões relacionadas à saúde e ao ensino médico da área de Ginecologia e Obstetrícia; promover atividades culturais e científicas diversas relacionadas à medicina e ao exercício profissional do médico de forma continuada; dentre outras.

SBUS
SOCIEDADE BRASILEIRA DE ULTRASSONOGRAFIA

Ampliando horizontes e fomentando a pesquisa

Em 2019, durante o 15th ISUOG International Symposium, mais um trabalho de fortalecimento da união, integração e defesa profissional desenvolvido pela SBUS alcançou êxito: foi fundada a Academia Latino-Americana de Ultrassonografia (ALAUS). Presidida pelo Dr. Francisco Mauad Filho, a entidade reúne professores renomados e dedicados a difusão de conhecimento nas mais diversas áreas de Ultrassonografia e tem contribuído determinantemente para ampliar os horizontes dos profissionais da área na região, fomentando a pesquisa, o estudo, a discussão de temas contemporâneos e o desenvolvimento das boas práticas, além de reconhecer aquelas personalidades que contribuem para o avanço da US na América Latina.

PRESIDENTE DA ALAUS,
DR. FRANCISCO MAUAD FILHO

Maior liga latino-americana de USG

Liga Brasileira de Ultrassonografia Musculoesquelética (LBUM) reúne os médicos ultrassonografias do Brasil que atuam nessa área. A Liga está sempre presente no Congresso Brasileiro de Ultrassonografia da SBUS e, a cada edição, cresce o número de participantes em suas conferências, palestras e cursos.

A LBUM conta atualmente com grupos nos apps Telegram e WhatsApp, reunindo mais 800 médicos das mais variadas partes do Brasil. "Nesses grupos promovemos discussões de casos clínicos praticamente todo dia e divulgação dos nossos eventos. A LBUM é hoje a maior liga latino-americana de Ultrassonografia desse segmento", comemora o presidente da Liga, Médico Ortopedista, Traumatologista e Professor de Ultrassonografia Musculoesquelética, Dr. Monres José Gomes.

PRESIDENTE DA LBUM, DR. MONRES JOSÉ GOMES

SBUS
SOCIEDADE BRASILEIRA DE ULTRASSONOGRAFIA

Academia Brasileira de Ultrassonografia

Sempre presente nos eventos científicos da SBUS, a Academia Brasileira de Ultrassonografia (ABU), presidida pelo Dr. Dr. Roberto Cardoso, promoveu a Mesa da ABU na V Jornada Alagoana de Ultrassonografia e Medicina Fetal da SBUS/ SAUS, evento presencial realizado em Macéio, no período de 21 a 24 de abril. Em maio, durante o VIII Congresso da Associação Paraibana de Ultrassonografia, em João Pessoa, a entidade realizará o Encontro Marco Zero da ABU, com palestra do presidente da SBUS, Dr. Rui Gilberto. Em agosto, na 13ª Jornada Pernambucana de Ultrassonografia e Medicina Fetal, acontece o I Encontro da ABU, com uma mesa específica.

PRESIDENTE DA ABU,
DR. ROBERTO CARDOSO

SOBRAMEF

SBUS
SOCIEDADE BRASILEIRA DE ULTRASSONOGRAFIA

Pelo avanço da Medicina Fetal

PRESIDENTE DA SOBRAMEF, DR. PEDRO PIRES

A Sociedade Brasileira de Medicina Fetal (SOBRAMEF) tem um compromisso real com o ininterrupto aprimoramento do ultrassonografista e o avanço da Medicina Fetal brasileira. Presidida pelo Dr. Pedro Pires, a SOBRAMEF é parceira de primeira hora da SBUS na luta por valorização e na realização de congressos, simpósios, jornadas, webinars e outros eventos científicos que contribuem determinantemente para o aperfeiçoamento do ultrassonografista brasileiro.

No dia 2 de julho, a entidade, em parceria com a SBUS, realiza a edição 2022 do Web Simpósio Internacional em Medicina Fetal.

No período de 25 a 27 de agosto, a SOBRAMEF, em parceria com a SBUS e APEUS, promove a 13° Jornada Pernambucana de Ultrassonografia e Medicina Fetal e o 7° Encontro de Medicina Fetal, eventos presenciais que serão realizados na cidade de Recife.

SBUS
SOCIEDADE BRASILEIRA DE ULTRASSONOGRAFIA

Associe-se já



Descontos exclusivos na compra de livros pelo portal SBUS, "Selo de Qualidade Profissional" ao participar das jornadas e congressos, acesso a webinars gratuitos com temas e discussões importantes da área, acesso ilimitado a plataforma de discussão de casos online, acesso exclusivo ao novo PEC são alguns dos benefícios de ser associado à SBUS.

Faça ou renove sua associação.

Acesse: https://sbus.org.br/seja-socio-da-sbus

Para facilitar o contato com a SBUS, salve o número do nosso WhatsApp (11) 3081-6049.

SBUS
SOCIEDADE BRASILEIRA DE ULTRASSONOGRAFIA

Vagas e oportunidades!

saudimagem
diagnóstico por imagem

Clínica Saudimagem
Médico ultrassonografista/Radiologista
Valor a combinar
@saudimagem
administracao@saudimagem.com.br

SBUS
SOCIEDADE BRASILEIRA DE ULTRASSONOGRAFIA

ANUNCIE AQUI

SBUS
SOCIEDADE BRASILEIRA DE ULTRASSONOGRAFIA

EXPEDIENTE

DIR. PRESIDENTE
Dr. Rui Gilberto Ferreira
DIR. VICE-PRESIDENTE
Dr. Eduardo Sergio V.Borges da Fonseca
DIR. SECRETÁRIO GERAL
Dra. Rejane Maria Ferlin
DIR. TESOUREIRO GERAL
Dr. Waldemar Naves Amaral
DIR. 1º SECRETÁRIO
Dr. Ayrton Roberto Pastore
DIR. 1º TESOUREIRO
Dr. Wanderlan A. Romero B. Quaresma
DIR. CIENTÍFICO E CULTURAL
Dr. Adilson Cunha Ferreira
DIR. DEFESA PROFISSIONAL
Dra. Danielle Bittencourt Sodré Barmpas
DIR. SOCIAL E DE COMUNICAÇÃO
Dr. Luiz Eduardo Machado
DIRETOR DE PATRIMÔNIO
Dr. Paulo Eduardo Paim Fernandes
DIR. DE RELAÇÕES INTERINSTITUCIONAIS
Dr. José Carlos Gaspar Junior
DIR. DE RELAÇÕES INTERNACIONAIS
Dr. Francisco Mauad Filho

CONSELHO FISCAL PRESIDENTE
Dr. Mauricio Saito
CONSELHO FISCAL 2
Dr. César Alves Gomes de Araújo
CONSELHO FISCAL 3
Washington Luiz Ferreira Rios
CONSELHO FISCAL SUPLENT/E
Dr. Gustavo Jambo Cantarelli
CONSELHO FISCAL SUPLENTE
Dr. Sergio Carvalho de Matos

CONSELHO FISCAL
Dra. Rejane Maria Ferlin
Dr. Washington Luis Ferreira Rios
Dra. Maithe Vendas Galhardo

SUPLENTES
Dr. Monres Jose Gomes
Dr. Washington Luis Ferreira Rios

CONSULTIVO
Dra Lucy Kerr
Dr. Sang Choon Cha
Dr. Waldemar Naves do Amaral

PUBLICAÇÃO

D&D COMUNICAÇÃO

Jornalista responsável
Dário Álvares

Diagramação
Lethicia Serrano

Comercialização
Dorcas Serrano

Rua 27-A n 150 St. Aeroporto
Fone: (62) 3941-7676